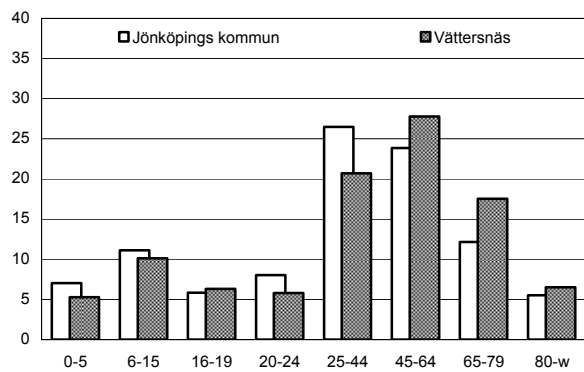
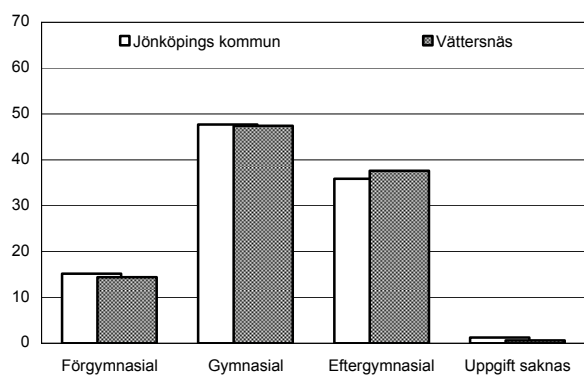


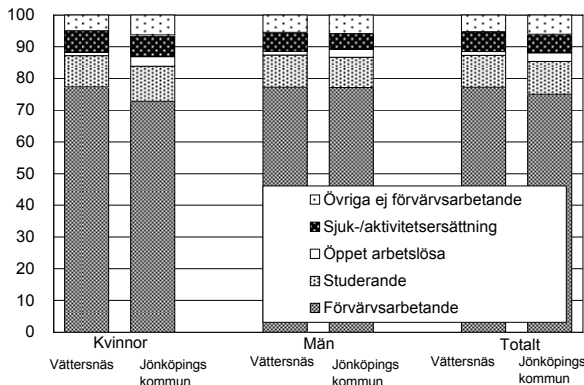
Befolkning – andel i olika åldersgrupper 2008 (%)



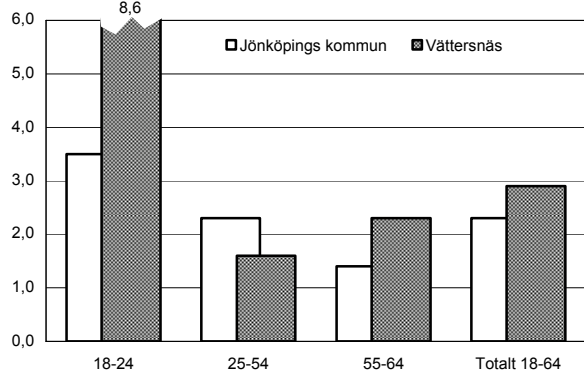
Utbildningsnivå 20-64 år 2007 (%)



Sysstelsättning 16-64 år 2007 (%)



Öppen arbetslöshet 18-64 år 2008-10-31 (%)



Sammanfattning

Vättersnäs är ett område med en hög andel av befolkningen i åldrarna över 45 år. Området ligger något över genomsnittet avseende utbildningsnivå, inkomster, förvärvsfrekvens och valdeltagande. Försörjningsstödet är lågt, medan ohälsotalet och arbetslösheten är något högre än i hela kommunen.

Befolkning

Områdets befolkning den 31 december 2008 var 1 555 personer. Befolkningsandelen är lägre än genomsnittet i åldrarna upp till 45 år. För åldersgrupperna 45 år och äldre är andelen betydligt högre än genomsnittet. Andelen utrikes födda är lägre än genomsnittet i kommunen.

Bebyggelse

Vättersnäs omfattar knappt 800 lägenheter, varav ungefär hälften är småhus. I flerbostadshusen dominerar två- och tre rumslägenheter i bostadsrättsform.

Utbildning

Utbildningsnivån är ungefär densamma som kommunens genomsnitt. Högre andel kvinnor än män har eftergymnasial utbildning.

Sysselsättning

Jämfört med i kommunen totalt är andelen förvärvsarbetande kvinnor något högre och andelen studerande kvinnor något lägre.

Öppen arbetslöshet

Arbetslösheten är högre än i hela kommunen, särskilt bland unga män.

Inkomster

Nettoinkomsten är högre än genomsnittet för samtliga familjekategorier.

Försörjningsstöd

Försörjningsstödet per person och månad är ca 15% av vad det är för hela kommunen.

Demokrati

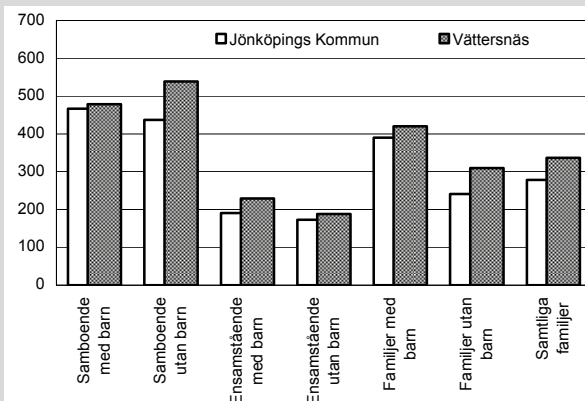
Valdeltagandet är högre än genomsnittet. Representation i kommunala nämnder ligger ungefär på samma nivå som i kommunen som helhet.

Ohälsotal

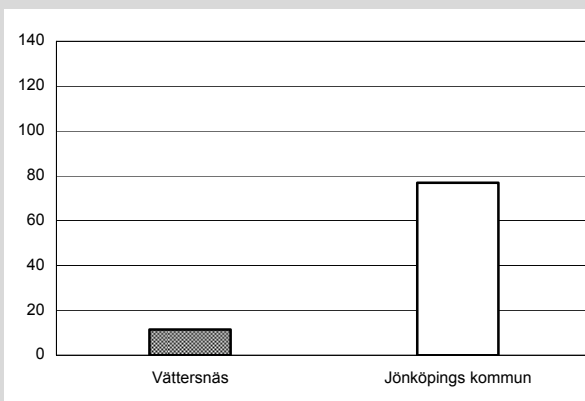
Ohälsotalet är något lägre än kommunens genomsnitt för kvinnor, men högre än genomsnittet för män.

Vättersnäs Kommunen		
Antal småhus 2008	444	24 541
Antal lgh i flerbostadshus	344	34 076
Andel utrikes födda 2008	9,8%	13,1%
Förvärvsfrekvens 20-64 år 2007	83,5%	80,9%
Öppen arbetslöshet 18-64 år 2008-10-31	2,9%	2,3%
Andel i arbetsmarknadsåtgärder 18-64 år 2008-10-31	1,5%	1,2%
Ohälsotal 16-64 år 2008	32,7 dagar	30,5 dagar
Andel 80 år och äldre med hemtjänst 2008	22,8%	17,8%
Valdeltagande i kommunvalet 2006	86%	82%
Representation i kommunala nämnder per 1000 inv. 2008	1,9	2,0
Antal bränder per 100 inv. och år 2006-2007	0,3	0,3
Inrapporterade trafikolyckor per 100 inv. och år 2006-2007	0,1	0,2
Anmälda våldsbrott per 100 inv. och år 2006-2007	1,0	1,5
Dito anmälda brott mot egendom	3,6	7,4
Familjer med bil 2008	69,4%	56,5%
Låntagare bibl. per 100 inv. 2009	27	22

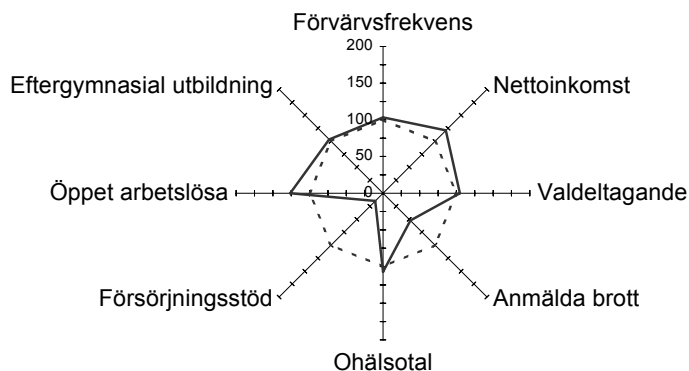
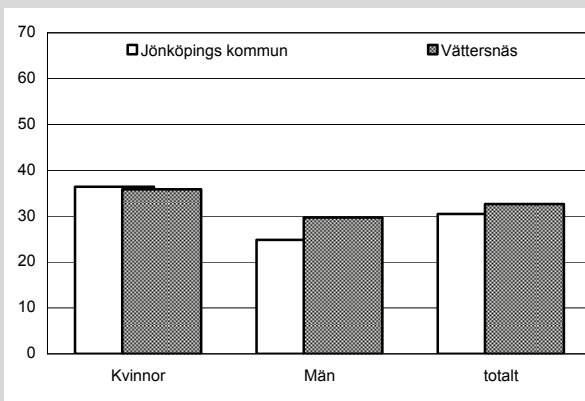
Nettoinkomst 2007 (tusental kronor)



Försörjningsstöd 2008 (kr per invånare och månad)



Ohälsotal 2008 (antal dagar)



— Vättersnäs
 - - - - - Jönköpings kommun

Vättersnäs i förhållande till Jönköpings kommun

Index 100 = kommunens genomsnitt