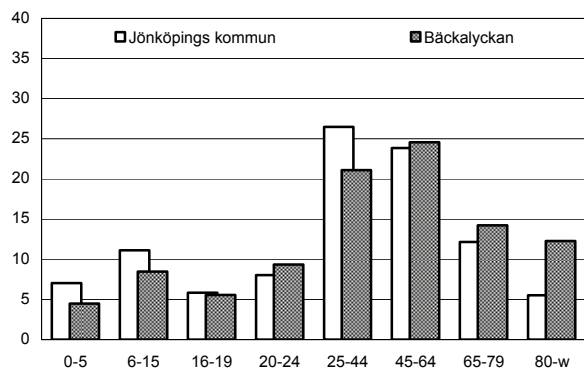
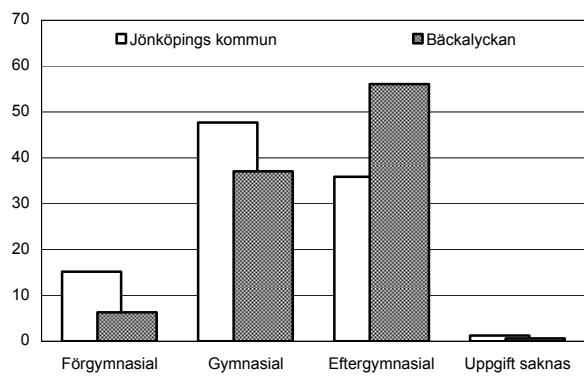


213 Bäckalyckan

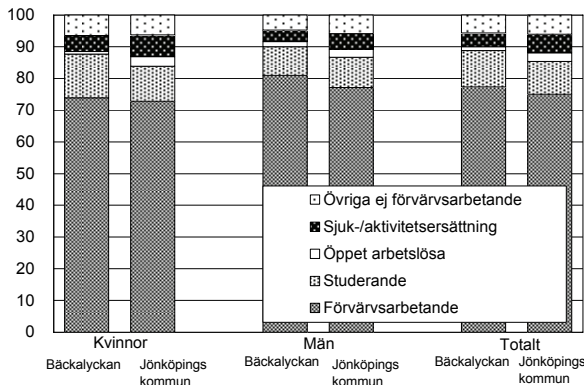
Befolkning – andel i olika åldersgrupper 2008 (%)



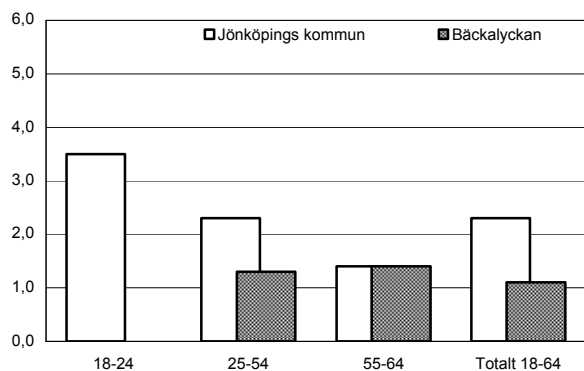
Utbildningsnivå 20-64 år 2007 (%)



Sysselsättning 16-64 år 2007 (%)



Öppen arbetslöshet 18-64 år 2008-10-31 (%)



Sammanfattning

Bäckalyckan är ett område med både villor och flerbostadshus. Andelen pensionärer är relativt hög. Området skiljer sig från kommunens genomsnitt genom en mycket hög utbildningsnivå, hög nettoinkomst, låg arbetslöshet och lågt ohälsotal. Försörjningsstödet är också lågt.

Befolkning

Områdets befolkning den 31 december 2008 var 1 745 personer. Befolkningsandelen är högre än genomsnittet i åldersgrupperna 20-24 år och 45-79 år och betydligt högre i gruppen äldre pensionärer, 80 år och äldre. Det bor betydligt fler kvinnor än män i området. Andelen utrikes födda är drygt hälften av kommunens genomsnitt.

Bebyggelse

Bäckalyckan omfattar ca 950 lägenheter, varav ungefär 70% finns i flerbostadshus. Det finns något fler hyresrätter än bostadsrätter i flerbostadshusen.

Utbildning

Utbildningsnivån ligger anmärkningsvärt högre än kommunens genomsnitt. Högre andel kvinnor än män har eftergymnasial utbildning längre än 3 år.

Sysselsättning

Andelen förvärvsarbetande är något högre än i hela kommunen, liksom andelen studerande kvinnor.

Öppen arbetslöshet

Arbetslösheten är ungefär hälften av den i hela kommunen, både för kvinnor och män.

Inkomster

Nettoinkomsten ligger betydligt över genomsnittet för samboende. Totalt sett ligger nettoinkomsten något över kommungenomsnittet.

Försörjningsstöd

Försörjningsstödet per person och månad är knappt 30% av vad det är för hela kommunen.

Demokrati

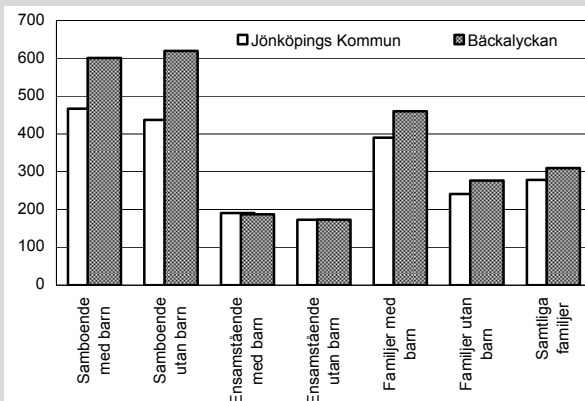
Valdeltagandet är något högre än genomsnittet. Representationen i kommunala nämnder är lägre än kommunens genomsnitt.

Ohälsotal

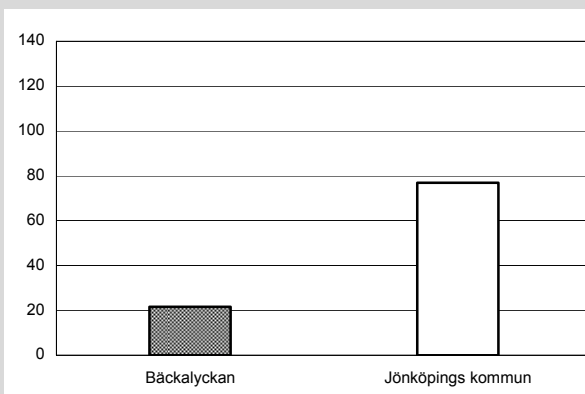
Ohälsotalet är lägre än genomsnittet, särskilt för kvinnor.

Bäckalyckan Kommunen		
Antal småhus 2008	280	24 541
Antal lgh i flerbostadshus	671	34 076
Andel utrikes födda 2008	7,6%	13,1%
Förvärvsfrekvens 20-64 år 2007	82,0%	80,9%
Öppen arbetslöshet 18-64 år 2008-10-31	1,1%	2,3%
Andel i arbetsmarknadsåtgärder 18-64 år 2008-10-31	0,6%	1,2%
Ohälsotal 16-64 år 2008	20,5 dagar	30,5 dagar
Andel 80 år och äldre med hemtjänst 2008	12,1%	17,8%
Valdeltagande i kommunvalet 2006	83%	82%
Representation i kommunala nämnder per 1000 inv. 2008	1,1	2,0
Antal bränder per 100 inv. och år 2006-2007	0,2	0,3
Inrapporterade trafikolyckor per 100 inv. och år 2006-2007	0,1	0,2
Anmälda våldsbrott per 100 inv. och år 2006-2007	0,4	1,5
Dito anmälda brott mot egendom	5,1	7,4
Familjer med bil 2008	48,4%	56,5%
Låntagare bibl. per 100 inv. 2009	21	22

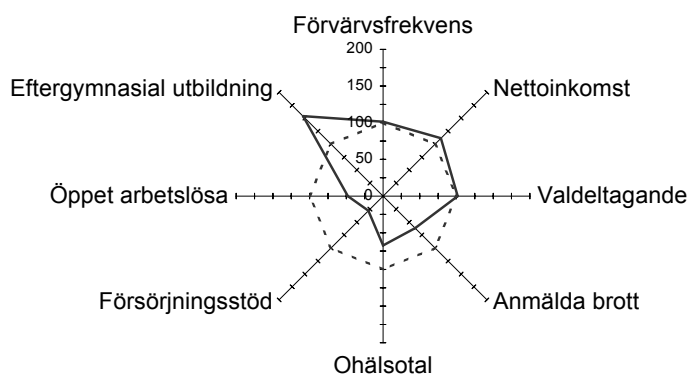
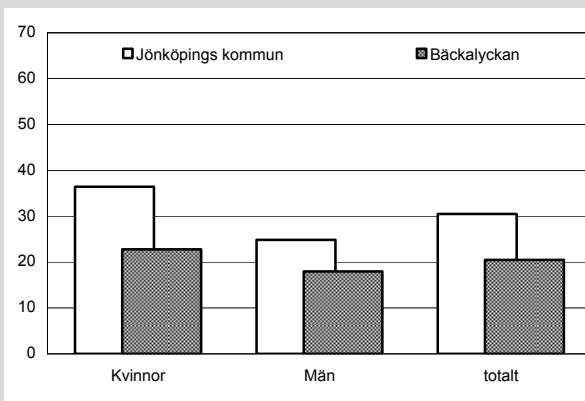
Nettoinkomst 2007 (tusental kronor)



Försörjningsstöd 2008 (kr per invånare och månad)



Ohälsotal 2008 (antal dagar)



— Bäckalyckan
 - - - - - Jönköpings kommun

Bäckalyckan i förhållande till Jönköpings kommun

Index 100 = kommunens genomsnitt