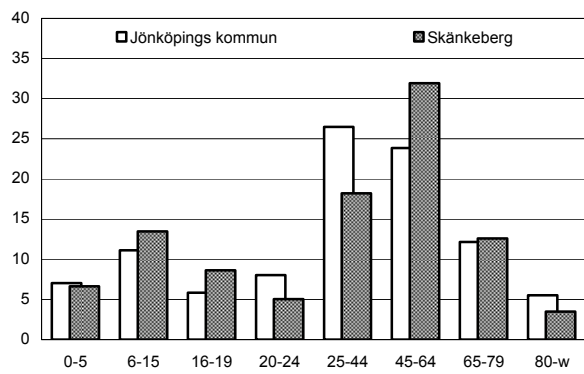
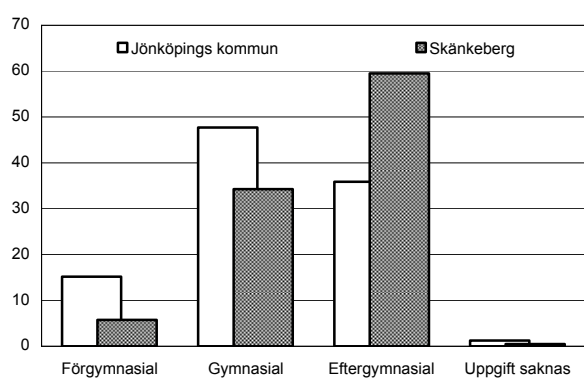


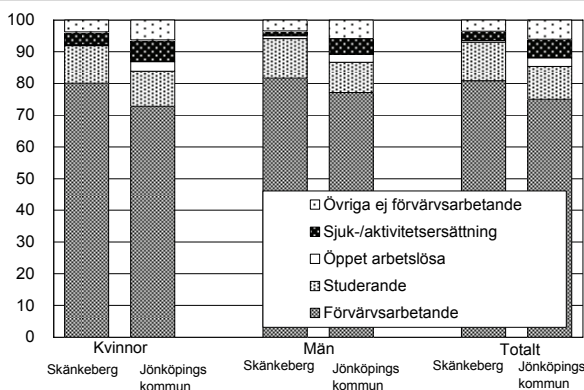
Befolkning – andel i olika åldersgrupper 2008 (%)



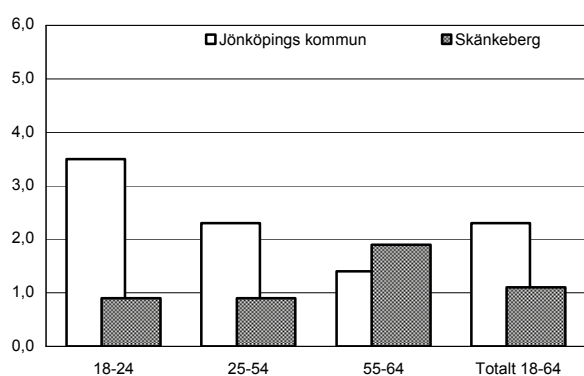
Utbildningsnivå 20-64 år 2007 (%)



Sysselsättning 16-64 år 2007 (%)



Öppen arbetslöshet 18-64 år 2008-10-31 (%)



Sammanfattning

Skänkeberg består till största delen av småhus. I området bor framför allt barnfamiljer. Området skiljer sig från kommungenomsnittet med mycket hög utbildningsnivå, hög förvärvsfrekvens och hög nettoinkomst, samtidigt som arbetslöshet, försörjningsstöd och ohälsotal är mycket låga. Antalet anmälda brott är lågt.

Befolkning

Områdets befolkning den 31 december 2008 var 1 009 personer. Befolkningsandelen ligger högre än genomsnittet i åldersgrupperna 6-19 år och 45-64 år, vilket innebär att det främst är barnfamiljer som bor i området. Andelen utrikes födda är relativt låg.

Bebyggelse

Skänkeberg omfattar ca 385 lägenheter. Av dessa är 90% småhus.

Utbildning

Utbildningsnivån är mycket hög med nästan dubbelt så stor andel med eftergymnasial utbildning jämfört med kommunen totalt. Högre andel kvinnor än män har eftergymnasial utbildning.

Sysselsättning

Andelen förvärvsarbetande och studerande är något högre än i hela kommunen för både kvinnor och män. Andelen med sjuk-/aktivitetsersättning är lägre.

Öppen arbetslöshet

Arbetslösheten är hälften av den i hela kommunen.

Inkomster

Nettoinkomsten är totalt sett betydligt högre än i kommunen som helhet.

Försörjningsstöd

Ingen person i området har försörjningsstöd under 2008.

Demokrati

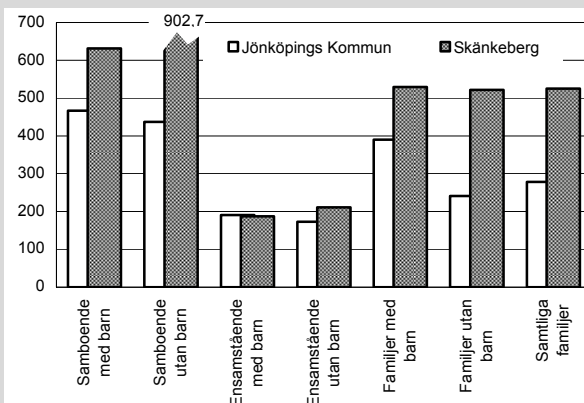
Valdeltagandet är högre än i kommunen som helhet. Representationen i kommunala nämnder är densamma som genomsnittet.

Ohälsotal

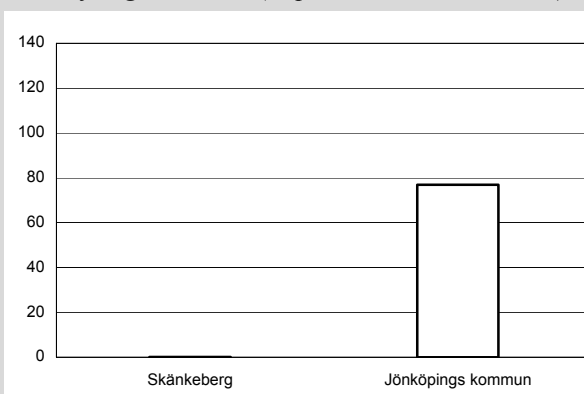
Ohälsotalet är betydligt lägre än kommunens genomsnitt hos både män och kvinnor.

| Skänkeberg Kommunen | | |
|--|------------|------------|
| Antal småhus 2008 | 342 | 24 541 |
| Antal lgh i flerbostadshus | 41 | 34 076 |
| Andel utrikes födda 2008 | 4,4% | 13,1% |
| Förvärvsfrekvens 20-64 år 2007 | 89,0% | 80,9% |
| Öppen arbetslöshet 18-64 år 2008-10-31 | 1,1% | 2,3% |
| Andel i arbetsmarknadsåtgärder 18-64 år 2008-10-31 | 0,2% | 1,2% |
| Ohälsotal 16-64 år 2008 | 15,2 dagar | 30,5 dagar |
| Andel 80 år och äldre med hemtjänst 2008 | 25,7% | 17,8% |
| Valdeltagande i kommunvalet 2006 | 86% | 82% |
| Representation i kommunala nämnder per 1000 inv. 2008 | 2,0 | 2,0 |
| Antal bränder per 100 inv. och år 2006-2007 | 0,3 | 0,3 |
| Inrapporterade trafikolyckor per 100 inv. och år 2006-2007 | 0,0 | 0,2 |
| Anmälda våldsbrott per 100 inv. och år 2006-2007 | 0,3 | 1,5 |
| Dito anmälda brott mot egendom | 4,0 | 7,4 |
| Familjer med bil 2008 | 77,3% | 56,5% |
| Låntagare bibl. per 100 inv. 2009 | 23 | 22 |

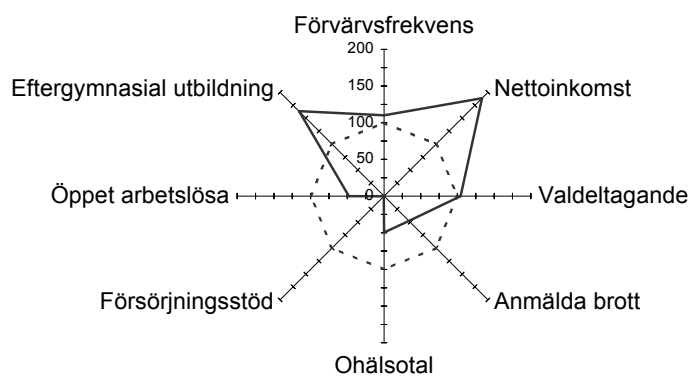
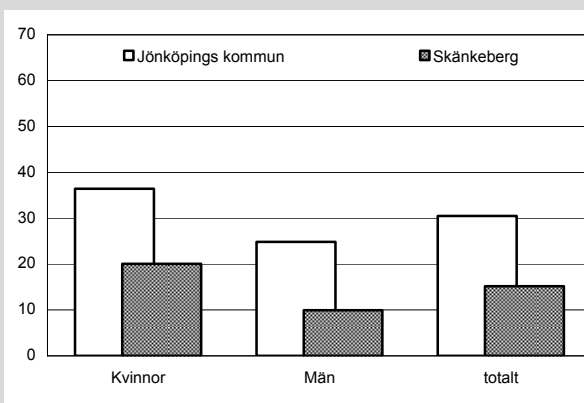
Nettoinkomst 2007 (tusental kronor)



Försörjningsstöd 2008 (kr per invånare och månad)



Ohälsotal 2008 (antal dagar)



— Skänkeberg
 - - - - Jönköpings kommun

Skänkeberg i förhållande till Jönköpings kommun

Index 100 = kommunens genomsnitt