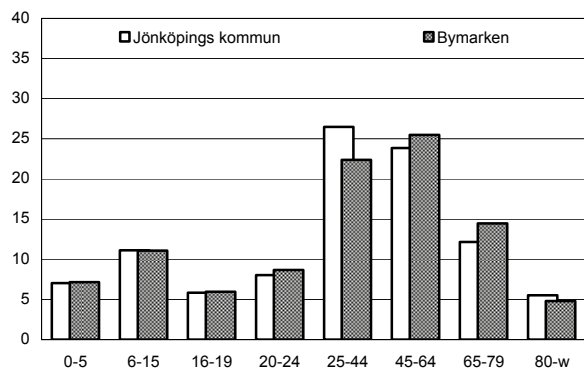
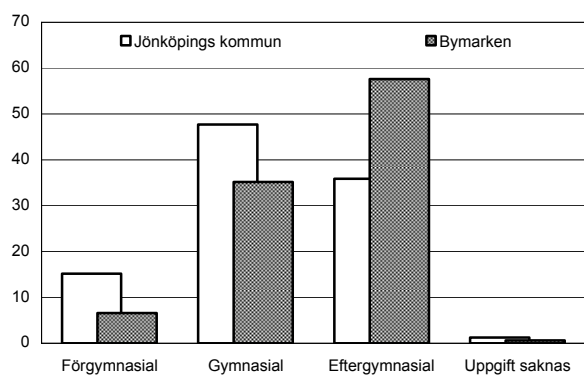


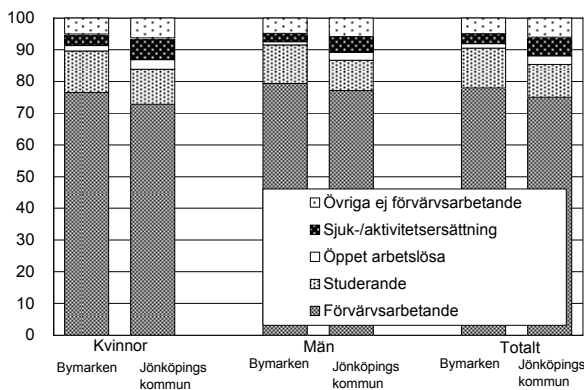
Befolkning – andel i olika åldersgrupper 2008 (%)



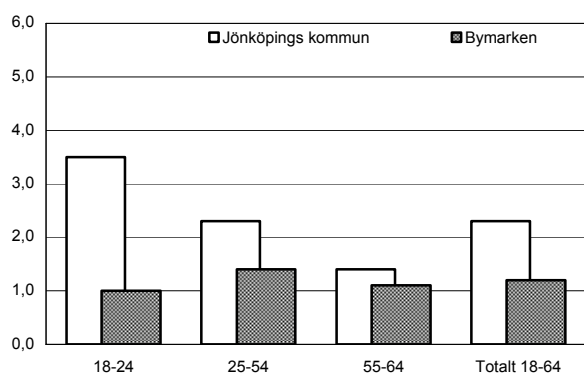
Utbildningsnivå 20-64 år 2007 (%)



Sysselsättning 16-64 år 2007 (%)



Öppen arbetslöshet 18-64 år 2008-10-31 (%)



**Sammanfattning**

Bymarken består till stor del av småhus. En förhållandevis stor andel av befolkningen är äldre än 45 år. Utbildningsnivån och nettoinkomsten är höga, samtidigt som arbetslösheten är låg. Ohälsotalet, försörjningsstödet och antalet anmälda brott är mycket lågt. Valdeltagandet är bland de högsta i kommunen.

**Befolkning**

Områdets befolkning den 31 december 2008 var 5 939 personer. Befolkningsandelen är över genomsnittet i gruppen 45-79 år. Andelen i de yngre åldersgrupperna ligger ungefär på samma nivå som i kommunen totalt. Andelen utrikes födda är drygt hälften av genomsnittet.

**Bebyggelse**

Bymarken omfattar drygt 2 500 lägenheter. Av dessa är två tredjedelar småhus. I flerbostadshusen dominerar två- och tretrumslägenheter och den vanligaste upplåtelseformen är hyresrätt.

**Utbildning**

Utbildningsnivån är mycket hög och drygt 20 % över kommunens genomsnitt. Skillnaden mellan könen är obetydlig.

**Sysselsättning**

Andelen förvärvsarbetande och andelen studerande är högre än i hela kommunen för både kvinnor och män. Andelen med sjuk-/aktivitetsersättning är lägre än i kommunen totalt.

**Öppen arbetslöshet**

Arbetslösheten är hälften av den i hela kommunen.

**Inkomster**

Nettoinkomsten ligger över genomsnittet i samtliga familjekategorier.

**Försörjningsstöd**

Försörjningsstödet per person och månad är ca 15% av vad det är för hela kommunen.

**Demokrati**

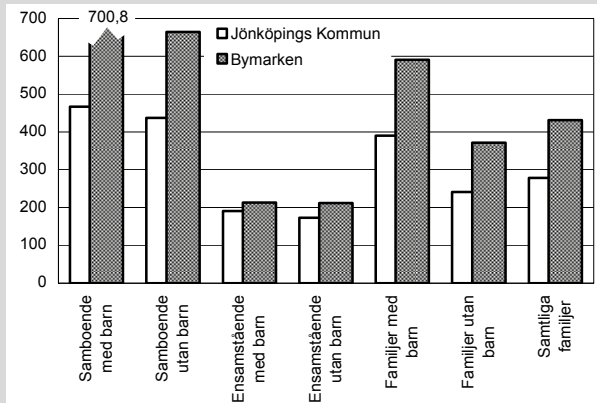
Valdeltagandet är betydligt högre än kommunens genomsnitt. Representationen i kommunala nämnder är också högre än genomsnittet.

**Ohälsotal**

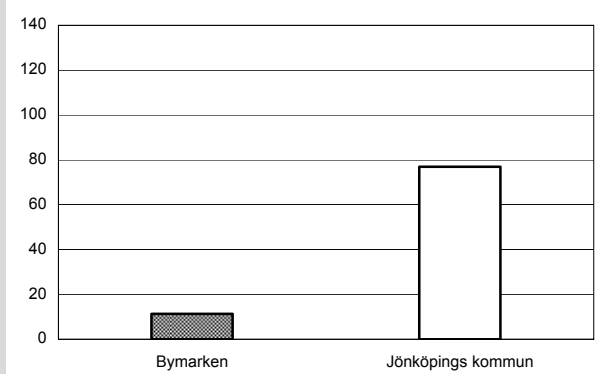
Ohälsotalet är mycket lågt jämfört med kommunens genomsnitt.

	Bymarken	Kommunen
Antal småhus 2008	1 678	24 541
Antal lgh i flerbostadshus	839	34 076
Andel utrikes födda 2008	6,8%	13,1%
Förvärvsfrekvens 20-64 år 2007	82,9%	80,9%
Öppen arbetslöshet 18-64 år 2008-10-31	1,2%	2,3%
Andel i arbetsmarknadsåtgärder 18-64 år 2008-10-31	0,6%	1,2%
Ohälsotal 16-64 år 2008	16,7 dagar	30,5 dagar
Andel 80 år och äldre med hemtjänst 2008	14,0%	17,8%
Valdeltagande i kommunvalet 2006	87%	82%
Representation i kommunala nämnder per 1000 inv. 2008	3,5	2,0
Antal bränder per 100 inv. och år 2006-2007	0,2	0,3
Inrapporterade trafikolyckor per 100 inv. och år 2006-2007	0,1	0,2
Anmälda våldsbrott per 100 inv. och år 2006-2007	0,4	1,5
Dito anmälda brott mot egendom	2,8	7,4
Familjer med bil 2008	62,8%	56,5%
Låntagare bibl. per 100 inv. 2009	22	22

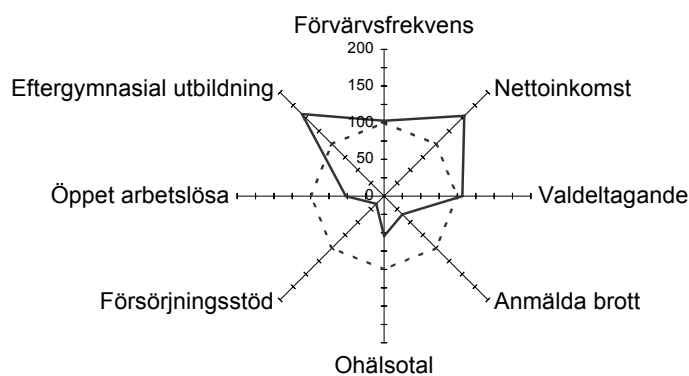
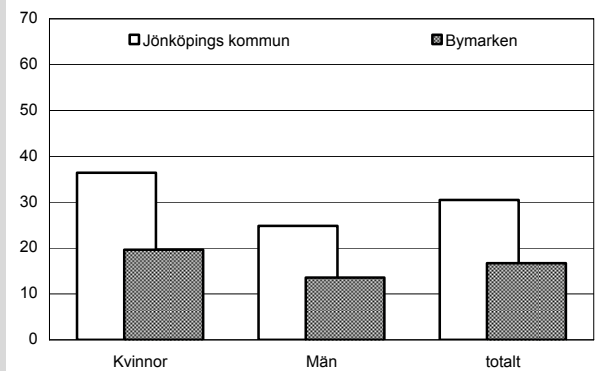
Nettoinkomst 2007 (tusental kronor)



Försörjningsstöd 2008 (kr per invånare och månad)



Ohälsotal 2008 (antal dagar)



— Bymarken

- - - - Jönköpings kommun

*Bymarken i förhållande till Jönköpings kommun*

*Index 100 = kommunens genomsnitt*