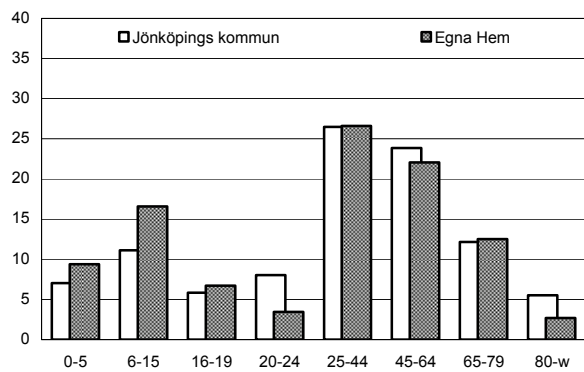
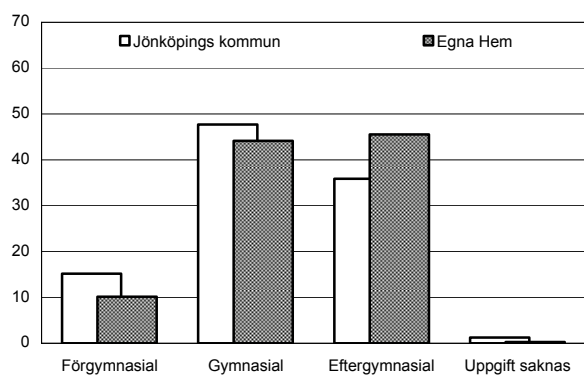


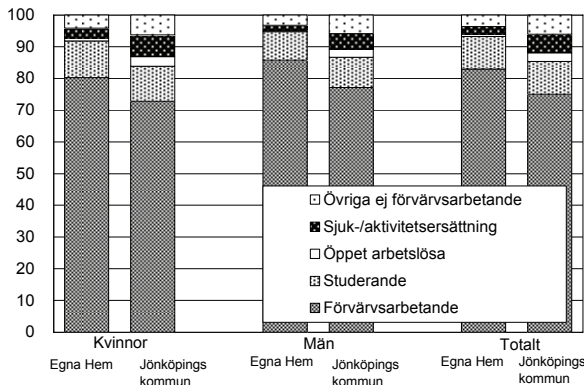
Befolkning – andel i olika åldersgrupper 2008 (%)



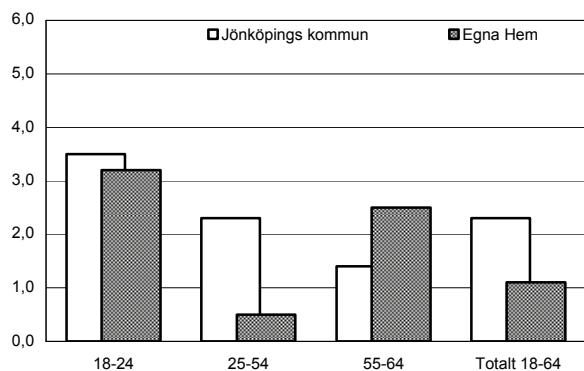
Utbildningsnivå 20-64 år 2007 (%)



Sysselsättning 16-64 år 2007 (%)



Öppen arbetslöshet 18-64 år 2008-10-31 (%)



Sammanfattning

Egna Hem är ett villaområde med många barnfamiljer och en liten andel unga vuxna och pensionärer. Förvärvsfrekvensen, utbildningsnivån och nettoinkomsten är hög, medan arbetslösheten är låg. Både försörjningsstödet och ohälsotalet är lågt i området. Valdeltagandet är högt.

Befolkning

Områdets befolkning den 31 december 2008 var 1 488 personer. I Egna Hem bor framför allt barnfamiljer, medan däremot andelen pensionärer och ungdomar i åldersgruppen 20-24 år är låg. Andelen utrikes födda är lägre än genomsnittet för kommunen.

Bebyggelse

I Egna Hem består bebyggelsen nästan enbart av småhus, totalt ca 530.

Utbildning

Utbildningsnivån är betydligt högre än kommunens genomsnitt. Högre andel kvinnor än män har eftergymnasial utbildning.

Sysselsättning

Andelen förvärvsarbetande är högre än i kommunen totalt medan andelen med sjuk-/aktivitetsersättning är lägre.

Öppen arbetslöshet

Arbetslösheten är bara hälften av den i kommunen och särskilt låg i åldersklassen 25-54 år.

Inkomster

Nettoinkomsten är genomgående högre än kommunens genomsnitt.

Försörjningsstöd

Försörjningsstödet per person och månad är knappt 10% av vad det är för hela kommunen.

Demokrati

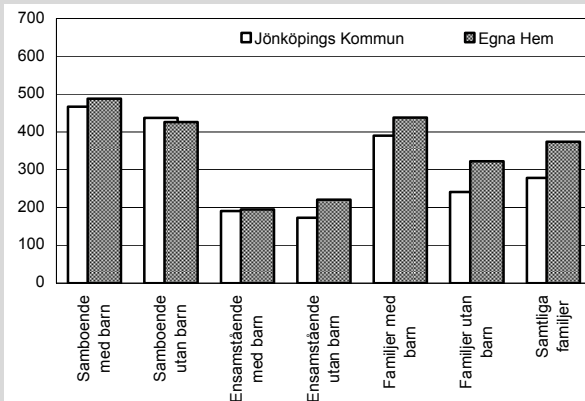
Valdeltagandet är högt, 90%. Representationen i kommunala nämnder ligger däremot under kommunens genomsnitt.

Ohälsotal

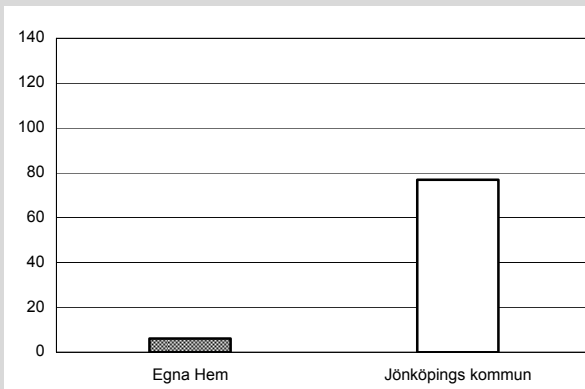
Ohälsotalet är lågt för både män och kvinnor.

	Egna Hem	Kommunen
Antal småhus 2008	508	24 541
Antal lgh i flerbostadshus	25	34 076
Andel utrikes födda 2008	4,9%	13,1%
Förvärvsfrekvens 20-64 år 2007	90,6%	80,9%
Öppen arbetslöshet 18-64 år 2008-10-31	1,1%	2,3%
Andel i arbetsmarknadsåtgärder 18-64 år 2008-10-31	0,6%	1,2%
Ohälsotal 16-64 år 2008	17,7 dagar	30,5 dagar
Andel 80 år och äldre med hemtjänst 2008	12,5%	17,8%
Valdeltagande i kommunvalet 2006	90%	82%
Representation i kommunala nämnder per 1000 inv. 2008	0,7	2,0
Antal bränder per 100 inv. och år 2006-2007	0,1	0,3
Inrapporterade trafikolyckor per 100 inv. och år 2006-2007	0,0	0,2
Anmälda våldsbrott per 100 inv. och år 2006-2007	0,5	1,5
Dito anmälda brott mot egendom	1,0	7,4
Familjer med bil 2008	82,4%	56,5%
Låntagare bibl. per 100 inv. 2009	27	22

Nettoinkomst 2007 (tusental kronor)



Försörjningsstöd 2008 (kr per invånare och månad)



Ohälsotal 2008 (antal dagar)

