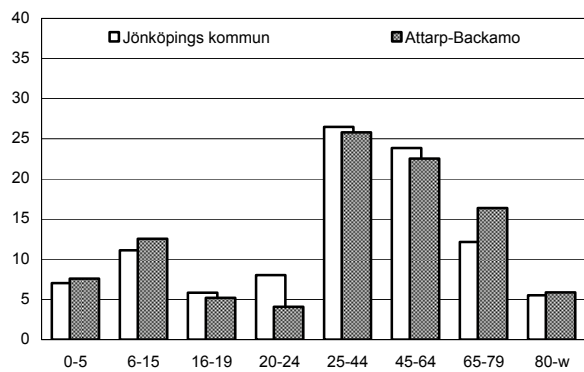
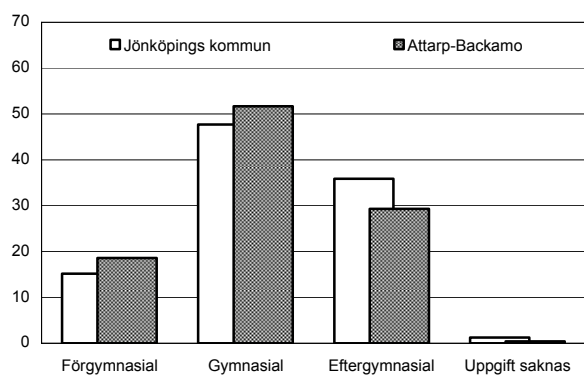


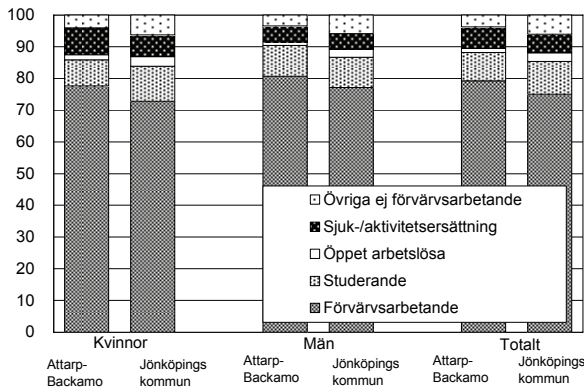
Befolkning – andel i olika åldersgrupper 2008 (%)



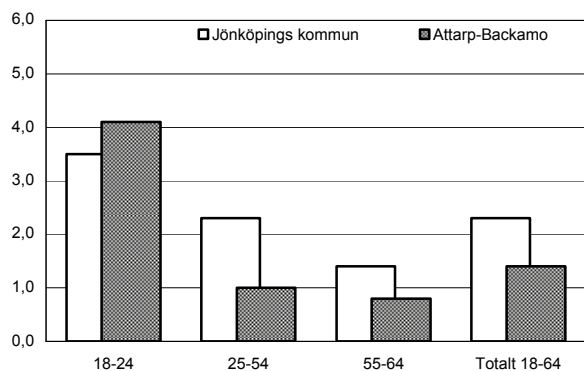
Utbildningsnivå 20-64 år 2007 (%)



Sysselsättning 16-64 år 2007 (%)



Öppen arbetslöshet 18-64 år 2008-10-31 (%)



## Sammanfattning

Attarp – Backamo är ett område som består av både småhus och flerbostadshus. Utbildningsnivån är lägre än genomsnittet och arbetslösheten är ganska låg. Försörjningsstödet är ganska lågt, medan ohälsotalet för kvinnor är högt.

## Befolkning

Områdets befolkning den 31 december 2008 var 3 064 personer. Befolkningens åldersstruktur skiljer sig inte så mycket från kommunens genomsnitt, men andelen är något högre i åldersgruppen 65-79 år och betydligt lägre bland 20-24-åringarna. Det bor betydligt fler män än kvinnor i området, medan andelen utrikes födda är lägre än i hela kommunen.

## Bebyggelse

Attarp – Backamo omfattar ca 1 450 lägenheter, varav drygt hälften finns i flerbostadshus. Två- och trerumslägenheter dominerar. Hyresrätt är den vanligaste upplåtelseformen i flerbostadshusen.

## Utbildning

Utbildningsnivån är lägre än kommunens genomsnitt. Högre andel kvinnor än män har eftergymnasial utbildning.

## Sysselsättning

Andelen förvärvsarbetande är något högre än i hela kommunen och andelen studerande (kvinnor) något lägre.

## Öppen arbetslöshet

Arbetslösheten är betydligt lägre än i hela kommunen.

## Inkomster

Nettoinkomsten ligger något under genomsnittet i samtliga familjekategorier.

## Försörjningsstöd

Försörjningsstödet per person och månad är knappt hälften av vad det är för hela kommunen.

## Demokrati

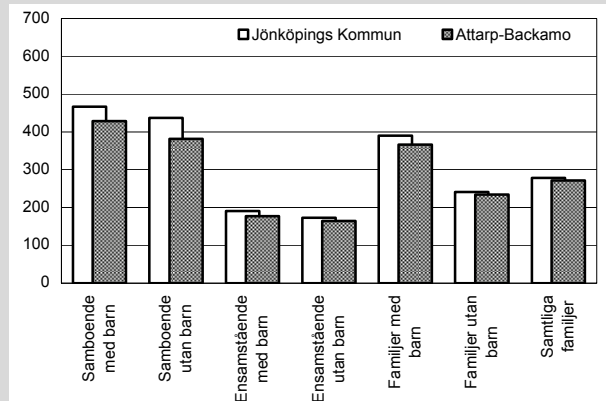
Valdeltagandet är något högre än genomsnittet. Representationen i kommunala nämnder är lägre än kommungenomsnittet.

## Ohälsotal

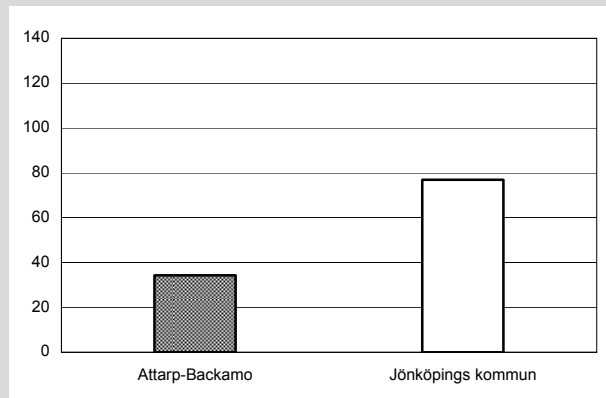
Totalt sett ligger ohälsotalet över kommunens genomsnitt. Ohälsotalet är högre än genomsnittet för kvinnorna men något lägre för männen.

Attarp – Backamo Kommunen		
Antal småhus 2008	673	24 541
Antal lgh i flerbostadshus	778	34 076
Andel utrikes födda 2008	8,2%	13,1%
Förvärvsfrekvens 20-64 år 2007	84,8%	80,9%
Öppen arbetslöshet 18-64 år 2008-10-31	1,4%	2,3%
Andel i arbetsmarknadsåtgärder 18-64 år 2008-10-31	0,8%	1,2%
Ohälsotal 16-64 år 2008	35,4 dagar	30,5 dagar
Andel 80 år och äldre med hemtjänst 2008	27,2%	17,8%
Valdeltagande i kommunvalet 2006	84%	82%
Representation i kommunala nämnder per 1000 inv. 2008	1,6	2,0
Antal bränder per 100 inv. och år 2006-2007	0,4	0,3
Inrapporterade trafikolyckor per 100 inv. och år 2006-2007	0,1	0,2
Anmälda våldsbrott per 100 inv. och år 2006-2007	1,1	1,5
Dito anmälda brott mot egendom	5,2	7,4
Familjer med bil 2008	69,1%	56,5%
Låntagare bibl. per 100 inv. 2009	26	22

Nettoinkomst 2007 (tusental kronor)



Försörjningsstöd 2008 (kr per invånare och månad)



Ohälsotal 2008 (antal dagar)

