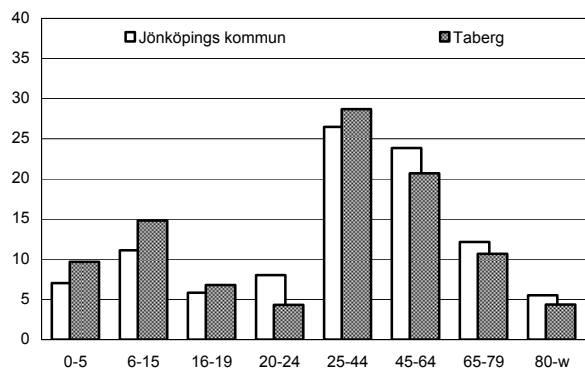
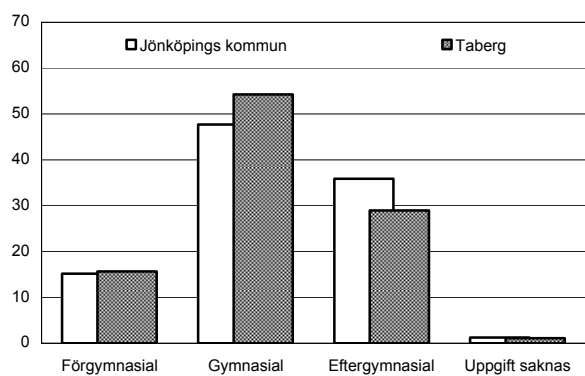


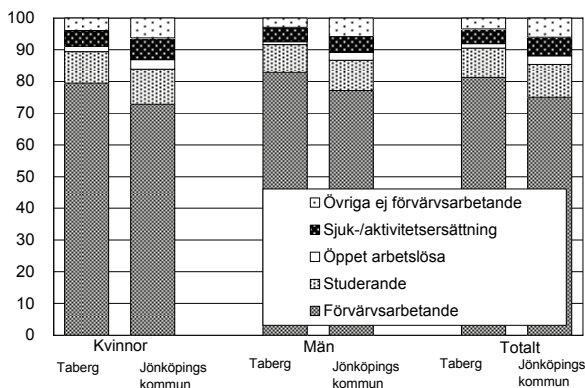
Befolkning – andel i olika åldersgrupper 2008 (%)



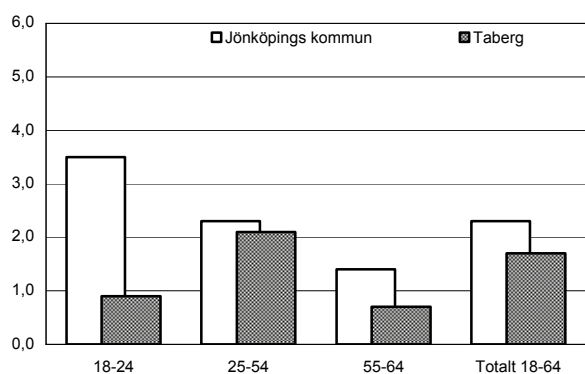
Utbildningsnivå 20-64 år 2007 (%)



Sysstämning 16-64 år 2007 (%)



Öppen arbetslöshet 18-64 år 2008-10-31 (%)



## Sammanfattning

Taberg är ett område med relativt stor andel småhus, där det bor en hel del barnfamiljer. Förvärvsfrekvensen är hög och nettoinkomsten är något högre än kommunens genomsnitt. Arbetslösheten är låg medan ohälsotalet och försörjningsstödet ligger under genomsnittet. Utbildningsnivån är låg.

## Befolkning

Områdets befolkning den 31 december 2008 var 2 997 personer. Befolkningsandelen är högre än genomsnittet i åldrarna 0-19 år och 25-44 år, dvs. det finns en hel del barnfamiljer i området. Andelen pensionärer och 20-24-åringar är lägre än i kommunen i övrigt. Det bor något fler män än kvinnor i området. Andelen utrikes födda är ungefär hälften av vad den är för hela kommunen.

## Bebyggelse

Taberg omfattar ca 1 130 lägenheter. Av dessa är två tredjedelar småhus. Flerbostadshusen består i huvudsak av hyresrätter.

## Utbildning

Utbildningsnivån är lägre än genomsnittet. Betydligt högre andel kvinnor än män har eftergymnasial utbildning.

## Sysselsättning

Andelen förvärvsarbetande är högre än i hela kommunen, både bland kvinnor och bland män.

## Öppen arbetslöshet

Arbetslösheten är lägre än i hela kommunen, särskilt bland kvinnor.

## Inkomster

Nettoinkomsten är totalt sett något högre än genomsnittet.

## Försörjningsstöd

Försörjningsstödet per person och månad är en femtedel av vad det är för kommunen som helhet.

## Demokrati

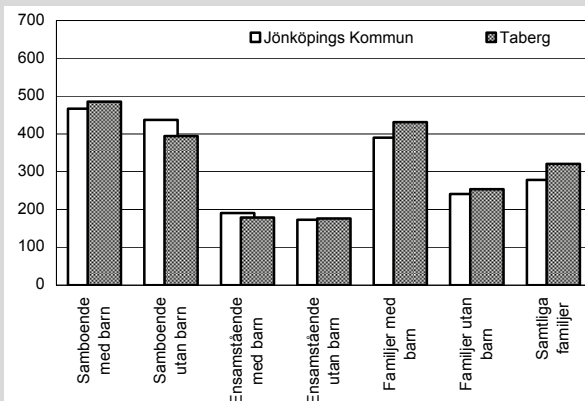
Valdeltagandet är högre än kommunens genomsnitt. Representationen i kommunala nämnder är däremot något lägre än genomsnittet.

## Ohälsotal

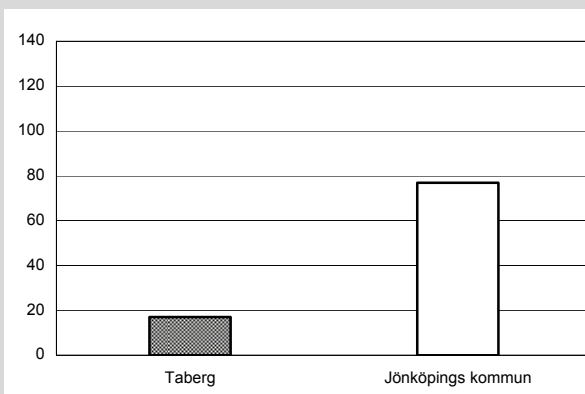
Ohälsotalet ligger under kommunens genomsnitt. Kvinnornas ohälsotal är relativt sett lägre än männens.

Taberg Kommunen		
Antal småhus 2008	766	24 541
Antal lgh i flerbostadshus	365	34 076
Andel utrikes födda 2008	6,3%	13,1%
Förvärvsfrekvens 20-64 år 2007	88,2%	80,9%
Öppen arbetslöshet 18-64 år 2008-10-31	1,7%	2,3%
Andel i arbetsmarknadsåtgärder 18-64 år 2008-10-31	0,5%	1,2%
Ohälsotal 16-64 år 2008	26,5 dagar	30,5 dagar
Andel 80 år och äldre med hemtjänst 2008	11,5%	17,8%
Valdeltagande i kommunvalet 2006	87%	82%
Representation i kommunala nämnder per 1000 inv. 2008	1,7	2,0
Antal bränder per 100 inv. och år 2006-2007	0,1	0,3
Inrapporterade trafikolyckor per 100 inv. och år 2006-2007	0,1	0,2
Anmälda våldsbrott per 100 inv. och år 2006-2007	0,2	1,5
Dito anmälda brott mot egendom	3,0	7,4
Familjer med bil 2008	72,8%	56,5%
Låntagare bibl. per 100 inv. 2009	20	22

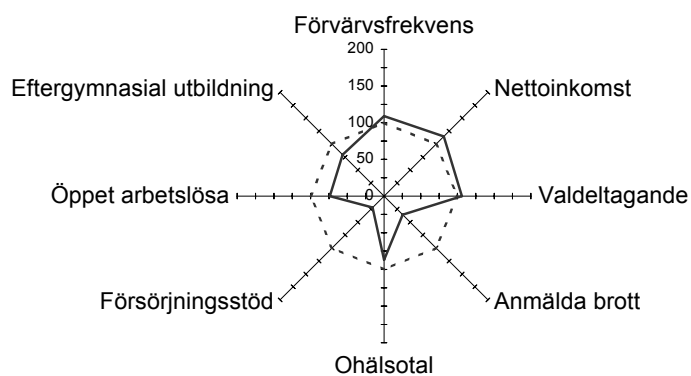
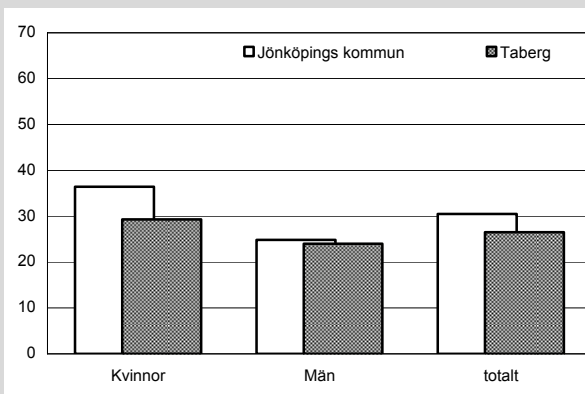
Nettoinkomst 2007 (tusental kronor)



Försörjningsstöd 2008 (kr per invånare och månad)



Ohälsotal 2008 (antal dagar)



— Taberg

- - - - Jönköpings kommun

Taberg i förhållande till  
Jönköpings kommun

Index 100 = kommunens  
genomsnitt