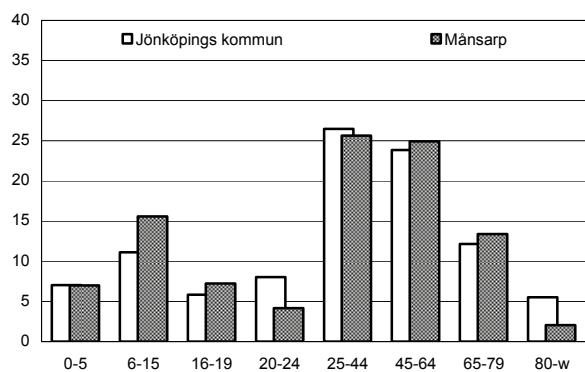
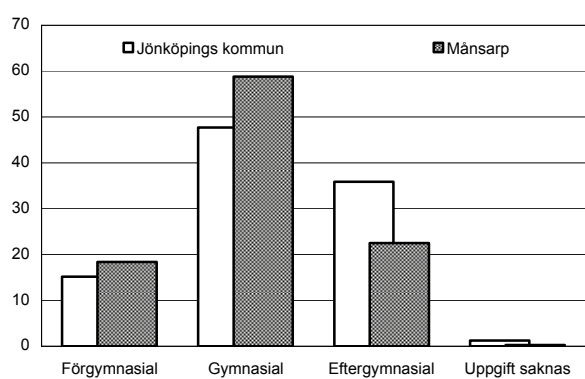


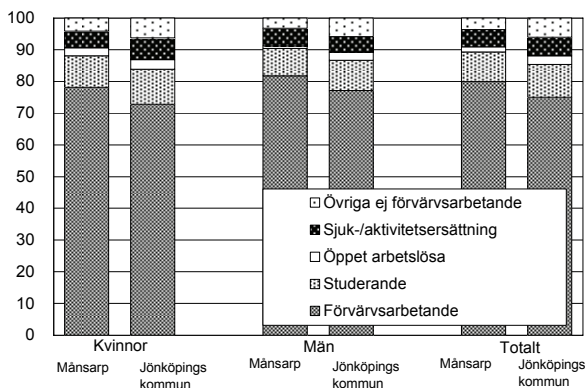
Befolkning – andel i olika åldersgrupper 2008 (%)



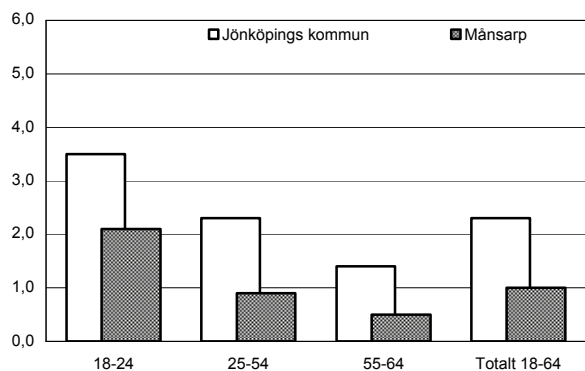
Utbildningsnivå 20-64 år 2007 (%)



Sysstelsättning 16-64 år 2007 (%)



Öppen arbetslöshet 18-64 år 2008-10-31 (%)



### Sammanfattning

Månsarp består till största delen av småhus med en hel del barnfamiljer och få pensionärer. Förvärvsrekvensen är relativt hög samtidigt som arbetslösheten är låg. Ohälsotalet ligger på ungefär samma nivå som kommungenomsnittet, medan nettoinkomsten är högre. Utbildningsnivån i området är låg.

### Befolkning

Områdets befolkning den 31 december 2008 var 1 271 personer. Befolkningsandelen är högre än genomsnittet i åldersgrupperna 6-15 år och 45-79 år samt lägre bland de äldre pensionärerna och 20-24-åringar. Det bor något fler män än kvinnor i området. Andelen utrikes födda är en tredjedel av kommunens genomsnitt.

### Bebyggelse

Månsarp omfattar ca 475 lägenheter. Av dessa är 90% småhus. Flerbostadshusen består i huvudsak av hyresrätter.

### Utbildning

Utbildningsnivån är avsevärt lägre än kommunens genomsnitt. Något högre andel kvinnor än män har eftergymnasial utbildning.

### Sysselsättning

Andelen förvärvsarbetande är högre än i hela kommunen, både bland kvinnor och bland män.

### Öppen arbetslöshet

Arbetslösheten är mindre än hälften av den i hela kommunen både bland kvinnor och bland män.

### Inkomster

Nettoinkomsten är totalt sett högre än i kommunen som helhet.

### Försörjningsstöd

Försörjningsstödet per person och månad är ca 15% av vad det är för hela kommunen.

### Demokrati

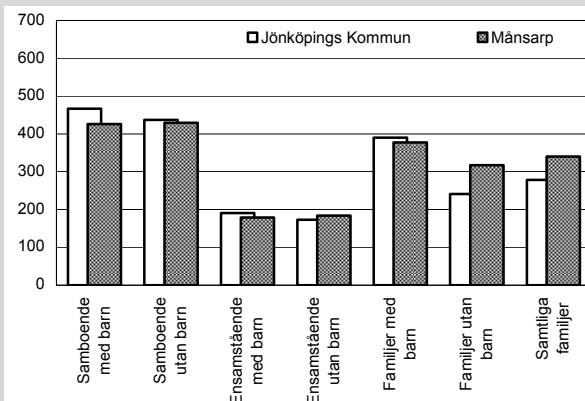
Valdeltagandet är betydligt högre än kommunens genomsnitt och detsamma gäller representationen i kommunala nämnder.

### Ohälsotal

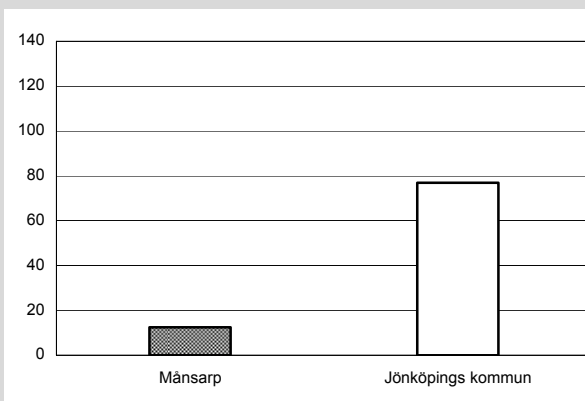
Ohälsotalet är lägre än kommungenomsnittet för kvinnor, medan det är högre än genomsnittet för män.

Månsarp Kommunen		
Antal småhus 2008	427	24 541
Antal lgh i flerbostadshus	51	34 076
Andel utrikes födda 2008	4,6%	13,1%
Förvärvsfrekvens 20-64 år 2007	86,8%	80,9%
Öppen arbetslöshet 18-64 år 2008-10-31	1,0%	2,3%
Andel i arbetsmarknadsåtgärder 18-64 år 2008-10-31	0,5%	1,2%
Ohälsotal 16-64 år 2008	29,5 dagar	30,5 dagar
Andel 80 år och äldre med hemtjänst 2008	3,8%	17,8%
Valdeltagande i kommunvalet 2006	89%	82%
Representation i kommunala nämnder per 1000 inv. 2008	5,5	2,0
Antal bränder per 100 inv. och år 2006-2007	-	0,3
Inrapporterade trafikolyckor per 100 inv. och år 2006-2007	0,0	0,2
Anmälda våldsbrott per 100 inv. och år 2006-2007	0,4	1,5
Dito anmälda brott mot egendom	2,9	7,4
Familjer med bil 2008	81,7%	56,5%
Låntagare bibl. per 100 inv. 2009	19	22

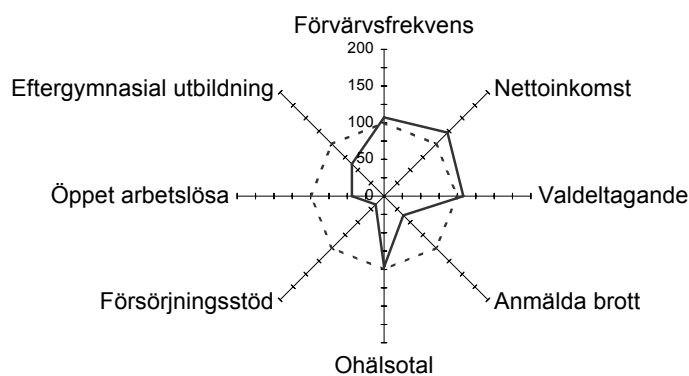
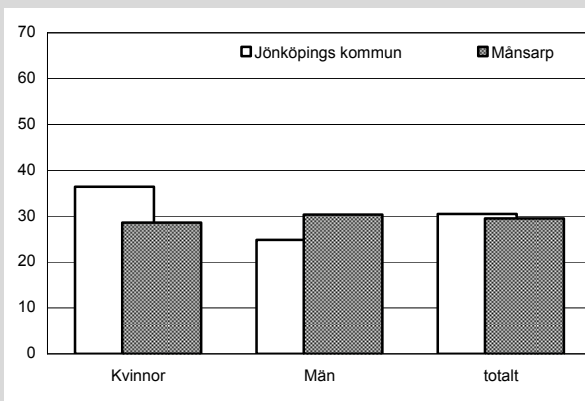
Nettoinkomst 2007 (tusental kronor)



Försörjningsstöd 2008 (kr per invånare och månad)



Ohälsotal 2008 (antal dagar)



— Månsarp  
 - - - - Jönköpings kommun

*Månsarp i förhållande till Jönköpings kommun*

*Index 100 = kommunens genomsnitt*