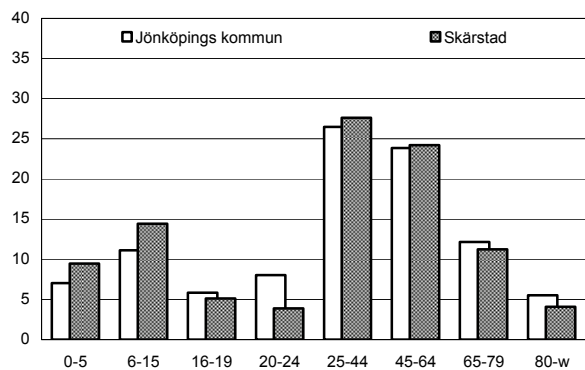
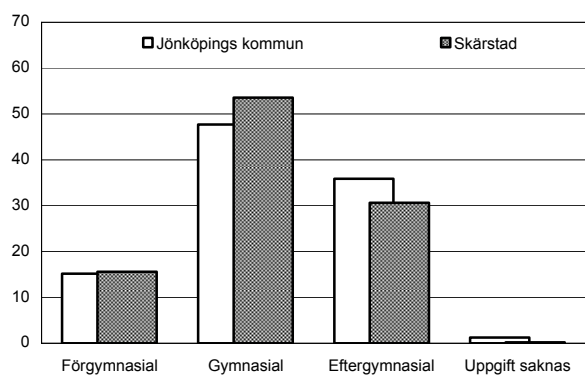


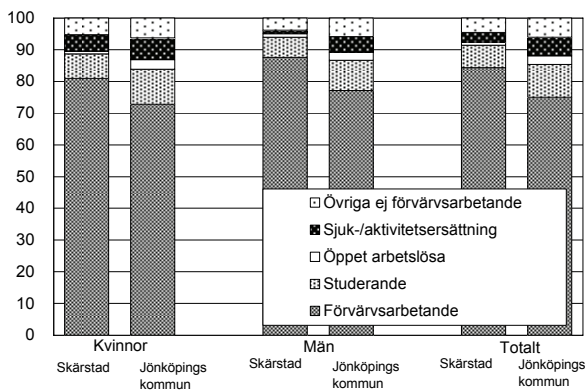
Befolkning – andel i olika åldersgrupper 2008 (%)



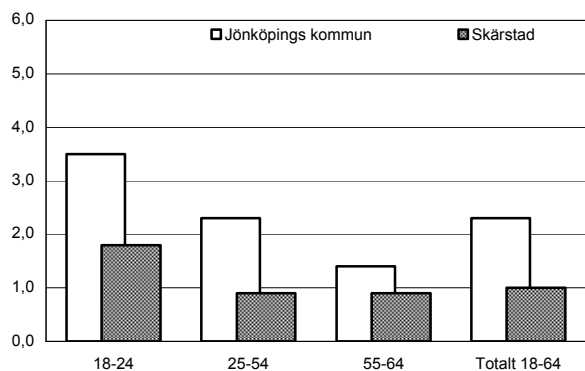
Utbildningsnivå 20-64 år 2007 (%)



Sysstelsättning 16-64 år 2007 (%)



Öppen arbetslöshet 18-64 år 2008-10-31 (%)



## Sammanfattning

Bebyggelsen i Skärstad består till största delen av småhus. I området bor en högre andel barnfamiljer och lägre andel pensionärer jämfört med hela kommunen. Förvärvsfrekvensen är hög samtidigt som arbetslösheten är låg. Nettoinkomsten ligger något högre än kommunens genomsnitt medan utbildningsnivå och ohälsotal ligger lägre. Försörjningsstödet är lågt och antalet anmälda brott är mycket litet.

## Befolkning

Områdets befolkning den 31 december 2008 var 1 763 personer. Befolkningsandelen är högre än genomsnittet i åldersgrupperna 0-15 år och 25-64 år, lägre bland 20-24-åringar och pensionärer. Det bor något fler män än kvinnor i området. Andelen utrikes födda är relativt låg i förhållande till kommunens genomsnitt.

## Bebyggelse

Skärstad omfattar drygt 620 lägenheter. Av dessa är nästan 95% småhus.

## Utbildning

Utbildningsnivån är något lägre än genomsnittet för kommunen. Betydligt högre andel kvinnor än män har eftergymnasial utbildning.

## Sysselsättning

Andelen förvärvsarbetande är högre än i kommunen totalt bland både kvinnor och män. Andelen studerande och andelen med sjuk-/aktivitetsersättning är lägre än genomsnittet i kommunen.

## Öppen arbetslöshet

Arbetslösheten är låg i samtliga åldersgrupper och för båda könen jämfört med kommunens genomsnitt.

## Inkomster

Nettoinkomsten är totalt något högre än i hela kommunen.

## Försörjningsstöd

Försörjningsstödet per person och månad är knappt 15% av vad det är för hela kommunen.

## Demokrati

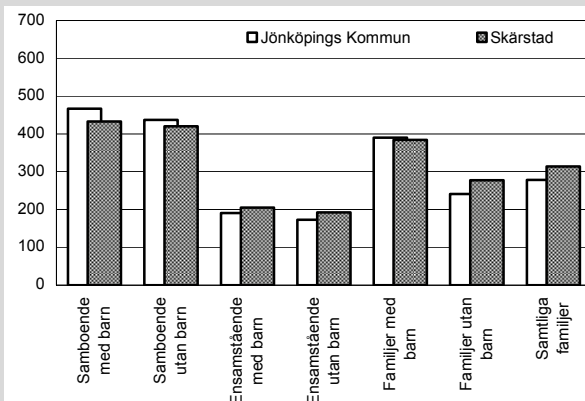
Valdeltagandet är över kommungenomsnittet och det gäller även representationen i kommunala nämnder.

## Ohälsotal

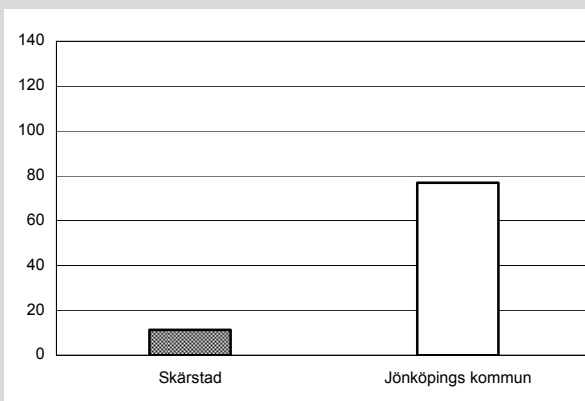
Ohälsotalet ligger under genomsnittet, särskilt för män.

	Skärstad	Kommunen
Antal småhus 2008	587	24 541
Antal lgh i flerbostadshus	35	34 076
Andel utrikes födda 2008	4,0%	13,1%
Förvärvsfrekvens 20-64 år 2007	89,8%	80,9%
Öppen arbetslöshet 18-64 år 2008-10-31	1,0%	2,3%
Andel i arbetsmarknadsåtgärder 18-64 år 2008-10-31	0,9%	1,2%
Ohälsotal 16-64 år 2008	21,9 dagar	30,5 dagar
Andel 80 år och äldre med hemtjänst 2008	11,1%	17,8%
Valdeltagande i kommunvalet 2006	86%	82%
Representation i kommunala nämnder per 1000 inv. 2008	2,3	2,0
Antal bränder per 100 inv. och år 2006-2007	0,5	0,3
Inrapporterade trafikolyckor per 100 inv. och år 2006-2007	0,5	0,2
Anmälda våldsbrott per 100 inv. och år 2006-2007	0,1	1,5
Dito anmälda brott mot egendom	2,0	7,4
Familjer med bil 2008	72,5%	56,5%
Låntagare bibl. per 100 inv. 2009	19	22

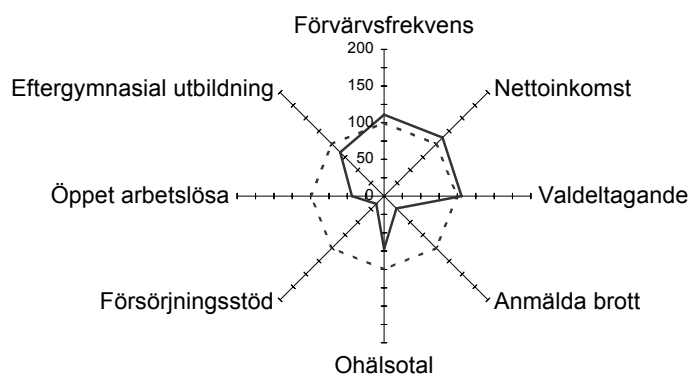
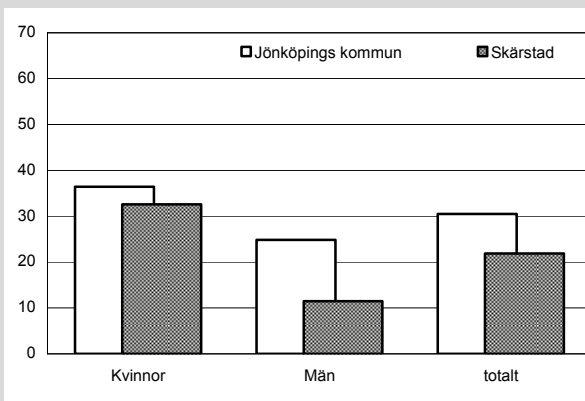
Nettoinkomst 2007 (tusental kronor)



Försörjningsstöd 2008 (kr per invånare och månad)



Ohälsotal 2008 (antal dagar)



— Skärstad  
 - - - - - Jönköpings kommun

Skärstad i förhållande till Jönköpings kommun

Index 100 = kommunens genomsnitt