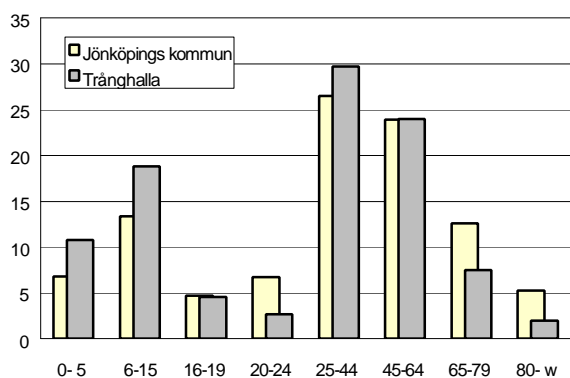
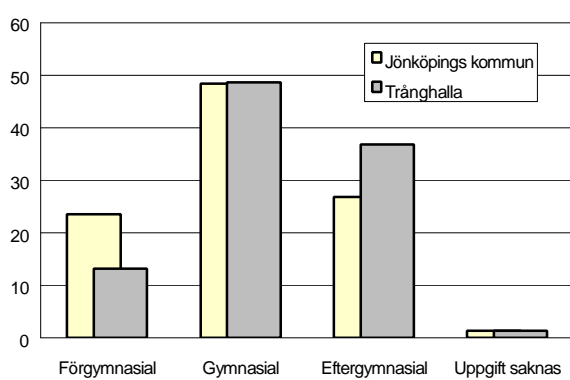


## 233 TRÅNGHALLA

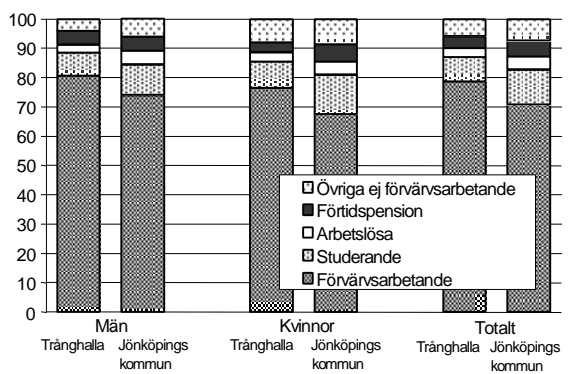
Befolkning – andel i olika åldersgrupper 1999



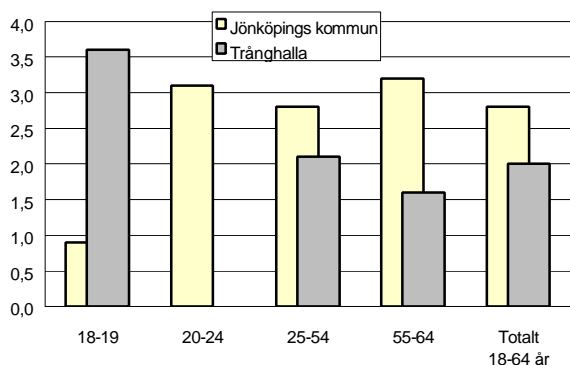
Utbildningsnivå 20-64 år 1998 (%)



Sysselsättning 16-64 år 1998 (%)



Arbetslöshet 18-64 år 2000-10-31 (%)



### Sammanfattning

Trånghalla är ett småhusområde där det bor många barnfamiljer och få pensionärer. Utbildningsnivå, förvärvsfrekvens och disponibel inkomst är höga, samtidigt som arbetslöshet och ohälsotal är låga. Valdeltagandet är mycket högt.

### Befolkning

Områdets befolkning den 31 december 1999 var 1 215 personer. Befolkningsandelen är över genomsnittet i åldersgrupperna 0-14 och 30-49 år. Andelen pensionärer och ungdomar 20-29 år är låg. Andelen ensamstående är mycket låg och andelen utlandsfödda något under kommunens genomsnitt.

### Bebyggelse

Trånghalla omfattar ca 400 lägenheter. Av dessa är drygt 95% småhus.

### Utbildning

Utbildningsnivån är betydligt över kommunens genomsnitt.

### Sysselsättning

Andelen förvärvsarbetande är hög. Bland övriga grupper är det främst andelen studerande som är lägre än genomsnittet.

### Arbetslöshet

Den öppna arbetslösheten är totalt sett ganska låg. Den är emellertid mycket hög i åldersgruppen 18-19 år och ingen alls bland 20-24-åringarna. Antalet i dessa åldrar är ganska litet och redan ett fåtal arbetslösa ger då ett tydligt utslag.

### Inkomster

Den disponibla inkomsten ligger betydligt över kommunens genomsnitt.

### Socialbidrag

Socialbidraget per person och månad är nästan lika med noll.

### Valdeltagande i kommunvalet

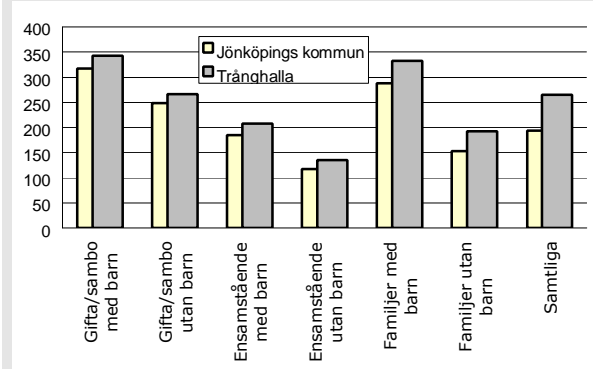
Trånghalla omfattar en del av ett valdistrikt. Valdeltagandet är mycket högt.

### Ohälsotal

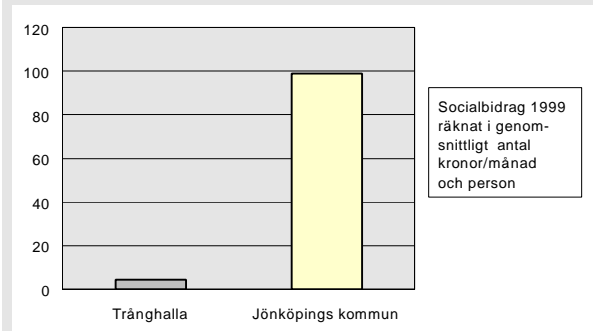
Ohälsotalet är betydligt lägre än kommunens genomsnitt, särskilt hos kvinnorna.

	Trånghalla	Kommunen
Andel utlandsfödda 1999:	7,3%	10,1%
Andel ensamstående 20- år 1998:	15%	34%
Förvärvsintensitet 20-64 år 1998:	84,0%	75,0%
Öppen arbetslöshet 18-64 år 2000-10-31:	2,0%	2,8%
Andel i arbetsmarknads-åtgärder 18-64 år:	0,7%	1,8%
Ohälsotal 16-64 år 1999:	27,1	43,0
Rökning under graviditeten 1991-95:	13%	17%
Andel 80 år och äldre med hemtjänst 1999:	12,5%	15,9%
Valdeltagande i kommunvalet 1998:	89%	82%
Familjer med bil 1999:	78%	58%
Antal bränder per 100 inv juli 1996-juni 2000:	1,0	1,3
Inrapporterade trafikolyckor per 100 inv 1995-1999:	1,1	1,7
Anmälda brott per 100 inv 1999:	1,6	10,8
Personer 0-20 år i kontakt med socialtjänsten per 100 inv 1999:	0,2	3,2
Missbrukarvård 18-64 år 1999:	0,6	1,1

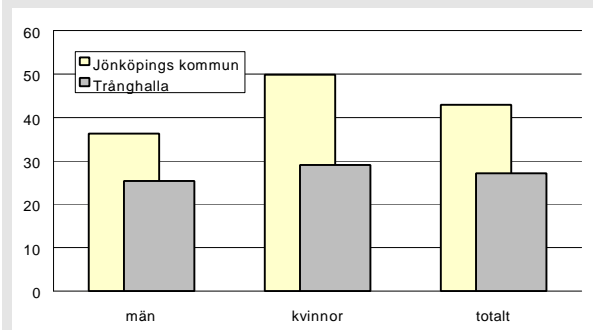
Disponibel inkomst 1998 ( tusentals kronor)



Socialbidrag räknat i kronor/invånare och månad 1999



Ohälsotal 1999



Trånghalla i förhållande till Jönköpings kommun

index 100 = kommunens genomsnitt

