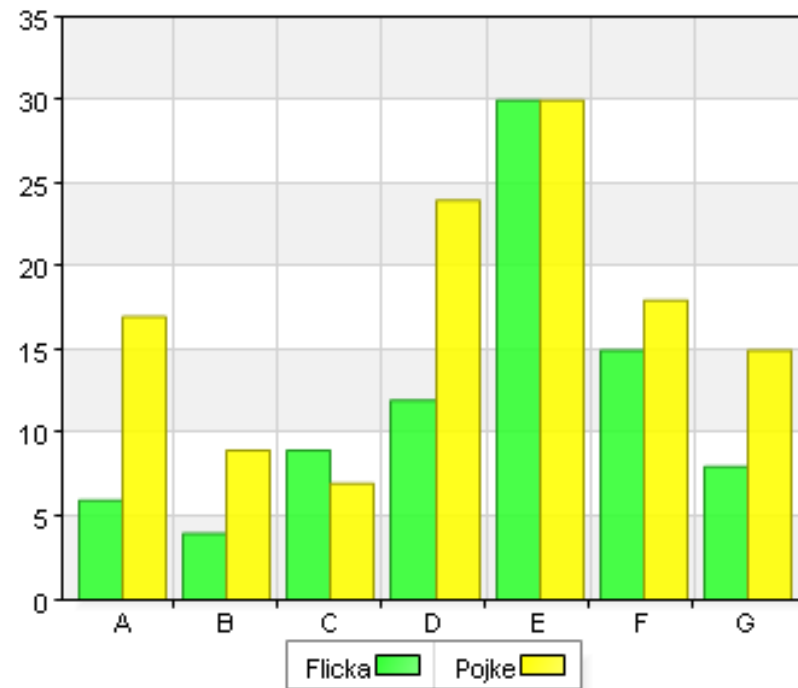


Fritidsgårdsenkät

10-12 år 2013

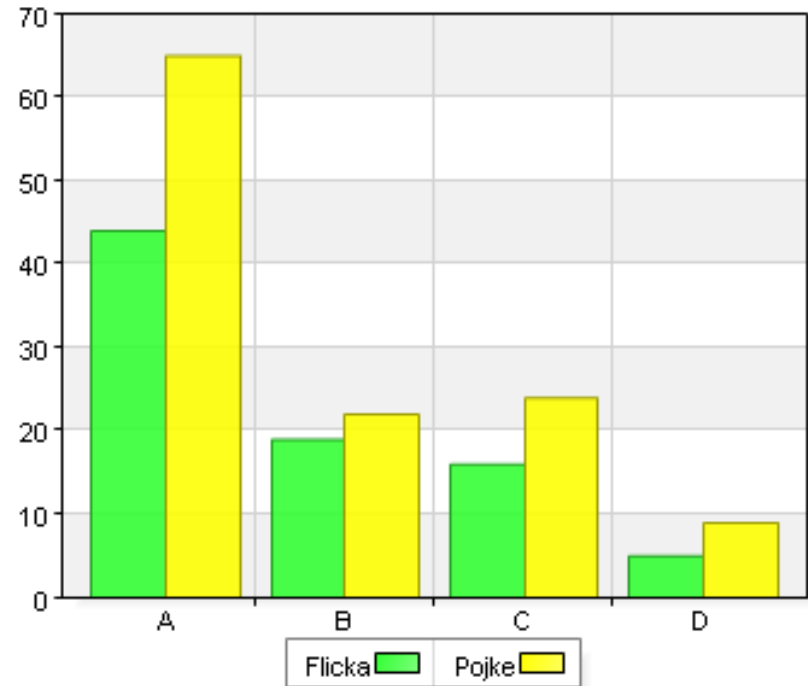
Vilken fritidsgård är du på nu?

Namn	Flicka		Pojke		Total	
	Antal	%	Antal	%	Antal	%
A. Attarp	6	7,1	17	14,2	23	11,3
B. Birka	4	4,8	9	7,5	13	6,4
C. Ekhagen	9	10,7	7	5,8	16	7,8
D. Forum	12	14,3	24	20	36	17,6
E. Norrahammar	30	35,7	30	25	60	29,4
F. Råslätts	15	17,9	18	15	33	16,2
G. Stråga	8	9,5	15	12,5	23	11,3
Total	84	100	120	100	204	100



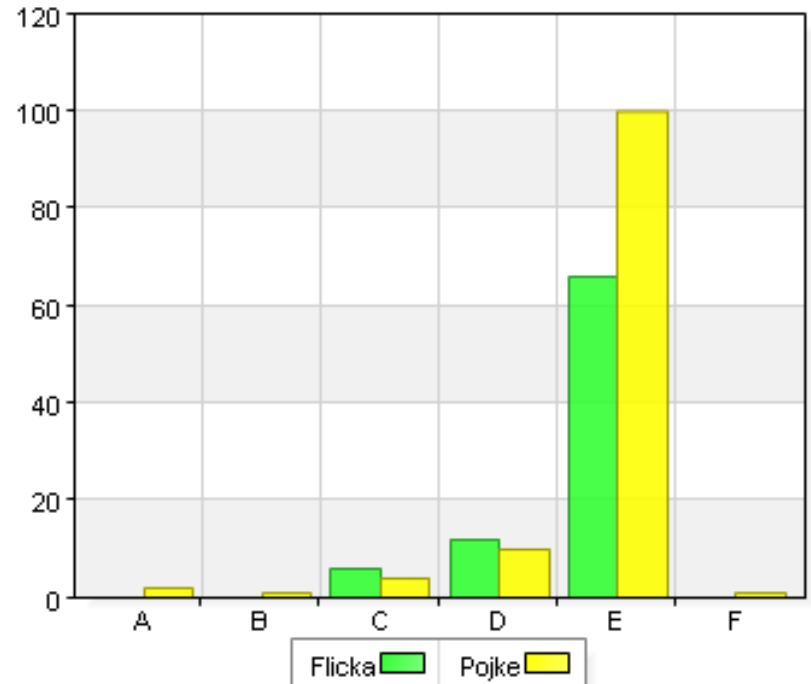
Hur ofta besöker du din fritidsgård?

Namn	Flicka		Pojke		Total	
	Antal	%	Antal	%	Antal	%
A. 3 ggr per vecka eller mer	44	52,4	65	54,2	109	53,4
B. 2 ggr per vecka	19	22,6	22	18,3	41	20,1
C. 1 gång per vecka	16	19	24	20	40	19,6
D. Någon gång i månaden	5	6	9	7,5	14	6,9
Total	84	100	120	100	204	100



Känner du dig välkommen till fritidsgården?

Namn	Flicka		Pojke		Total	
	Antal	%	Antal	%	Antal	%
A. 1 - Inte alls	0	0	2	1,7	2	1
B. 2	0	0	1	0,8	1	0,5
C. 3	6	7,1	4	3,4	10	5
D. 4	12	14,3	10	8,5	22	10,9
E. 5 - Helt och hållet	66	78,6	100	84,7	166	82,2
F. Vet ej	0	0	1	0,8	1	0,5
Total	84	100	118	100	202	100

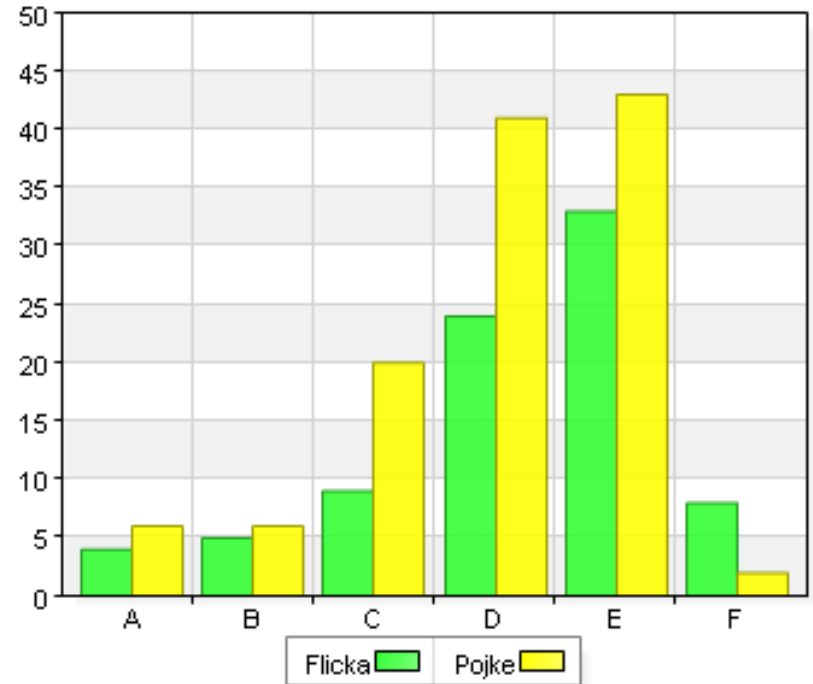


- Hur bemöter fritidsledarna dig?
- Tycker du att fritidsledarna förstår dig?
- Tycker du att fritidsledarna lyssnar på dig?
- Tycker du att fritidsledarna tar ställning i allvarliga frågor (ex: mobbing, stölder, klotter mm)?
- Tycker du att fritidsledarna bryr sig om det uppstår en hotfull stämning?
- Känner du dig trygg på din fritidsgård?
- Hur trivs du på din fritidsgård?

Tycker du att språket på fritidsgården är okey?

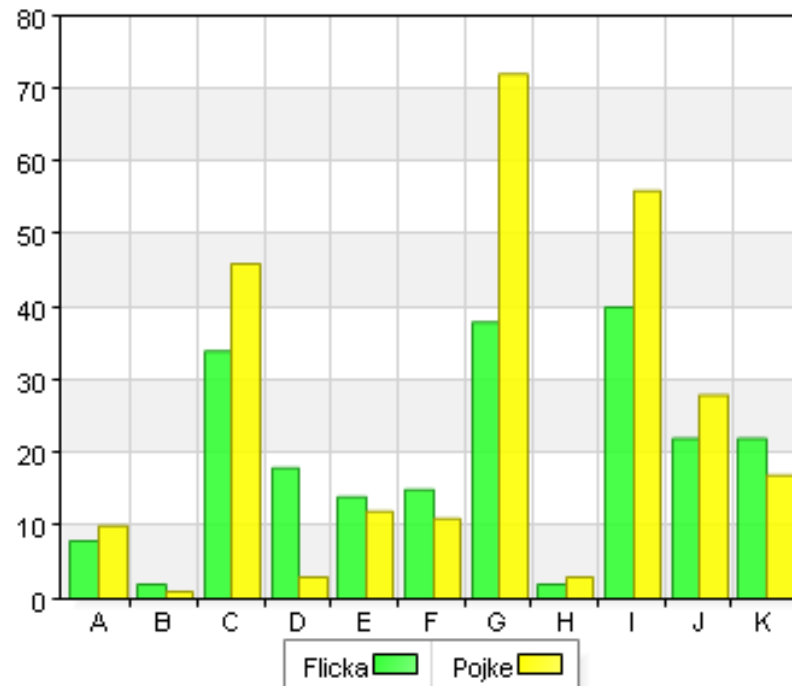
(ex: svordomar, könsord)

Namn	Flicka		Pojke		Total	
	Antal	%	Antal	%	Antal	%
A. 1 - Dåligt	4	4,8	6	5,1	10	5
B. 2	5	6	6	5,1	11	5,5
C. 3	9	10,8	20	16,9	29	14,4
D. 4	24	28,9	41	34,7	65	32,3
E. 5 - Mycket bra	33	39,8	43	36,4	76	37,8
F. Vet ej	8	9,6	2	1,7	10	5
Total	83	100	118	100	201	100



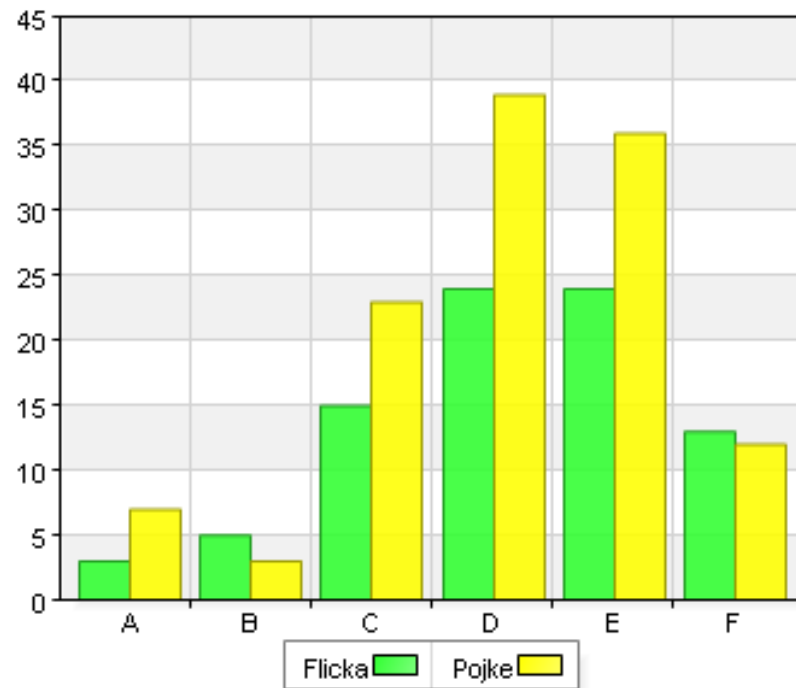
Vad använder du datorn på fritidsgården till?

Namn	Flicka		Pojke		Total	
	Antal	%	Antal	%	Antal	%
A. gör läxor	8	9,8	10	8,4	18	9
B. köp & sälj (Blocket, Tradera, mm.)	2	2,4	1	0,8	3	1,5
C. lyssnar på musik	34	41,5	46	38,7	80	39,8
D. läser bloggar	18	22	3	2,5	21	10,4
E. läser nyheter	14	17,1	12	10,1	26	12,9
F. msn, chatt	15	18,3	11	9,2	26	12,9
G. spelar spel	38	46,3	72	60,5	110	54,7
H. söker information	2	2,4	3	2,5	5	2,5
I. youtube	40	48,8	56	47,1	96	47,8
J. använder den inte	22	26,8	28	23,5	50	24,9
K. annat	22	26,8	17	14,3	39	19,4
Total	215	262,2	259	217,6	474	235,8



Får du vara med och bestämma på fritidsgården?

Namn	Flicka		Pojke		Total	
	Antal	%	Antal	%	Antal	%
A. 1 - Inte alls	3	3,6	7	5,8	10	4,9
B. 2	5	6	3	2,5	8	3,9
C. 3	15	17,9	23	19,2	38	18,6
D. 4	24	28,6	39	32,5	63	30,9
E. 5 - Helt och hållet	24	28,6	36	30	60	29,4
F. Vill ej	13	15,5	12	10	25	12,3
Total	84	100	120	100	204	100



- Vad tycker du om fritidsgårdens aktiviteter?**
- Vad tycker du om fritidsgårdens lokaler?**
- Anordnar fritidsgården resor och utflykter?**
- Vad tycker du om öppettiderna?**
- Hur tycker du att informationen fungerar
(webbsida, affischer, anslagstavla, annonsering mm)?**
- Tipsar du dina kompisar om denna fritidsgård?**
- Vilket betyg sätter du på din fritidsgård?**

Vad skulle du vilja göra på din fritidsgård?

•Flickor (36 kommentarer)

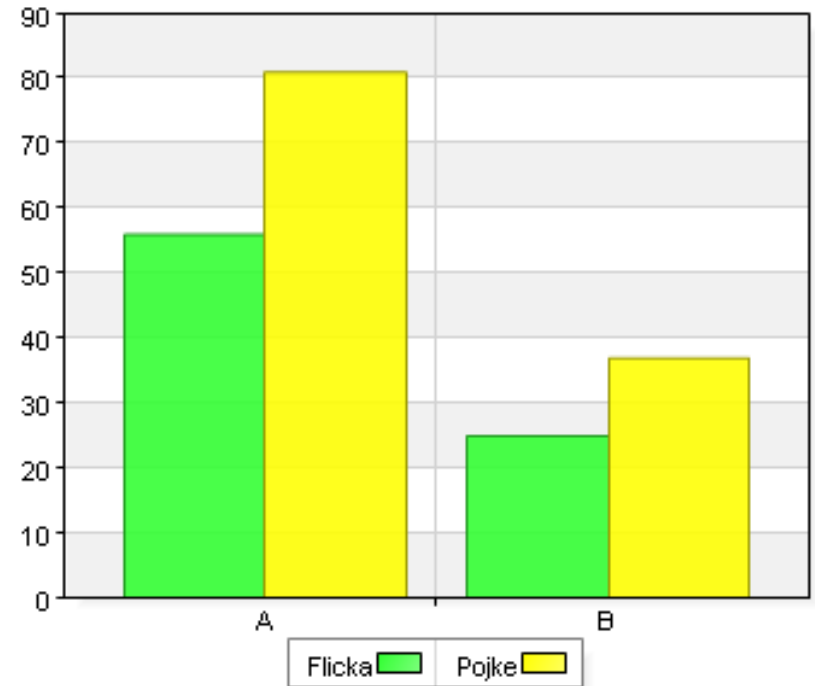
- Mer utflykter och aktiviteter, bad
- Spela på datorn
- Ha spa, massage
- Några mer utesaker, fotboll & sånt
- Pyssla
- Att vuxna ska göra något roligt med oss

•**Pojkar** (72 kommentarer)

- Tuneringar & tävlingar
- Spela fotboll, biljard, Xbox, Fifa, hockey, innebandy, paintball och mera fotboll
- Utflykter

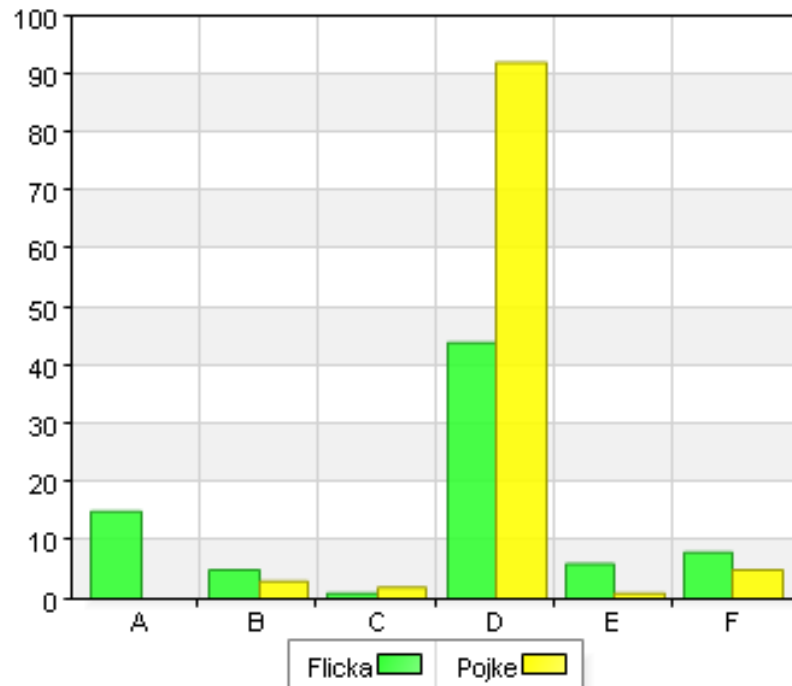
Är du med i någon förening?

Namn	Flicka		Pojke		Total	
	Antal	%	Antal	%	Antal	%
A. Ja	56	69,1	81	68,6	137	68,8
B. Nej	25	30,9	37	31,4	62	31,2
Total	81	100	118	100	199	100



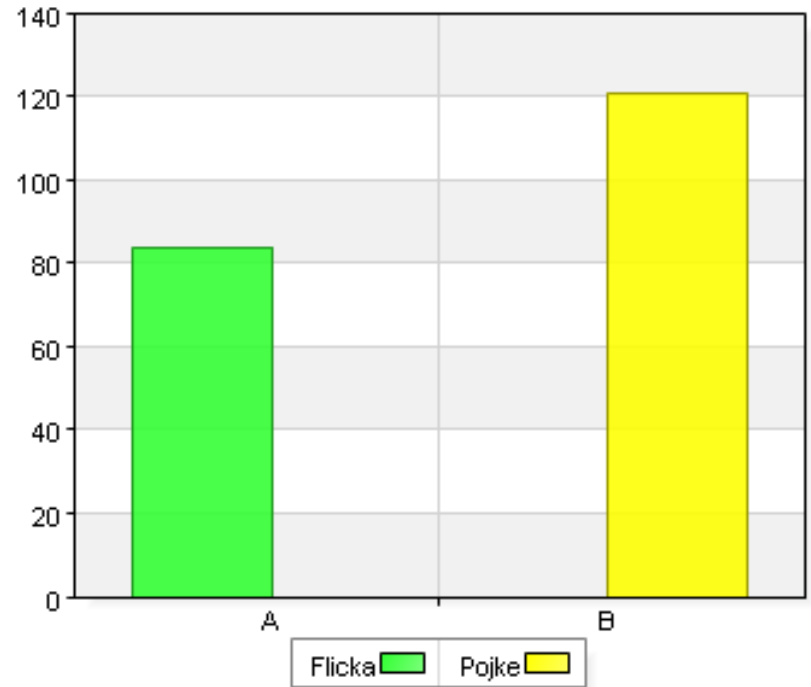
Har du någon regelbunden aktivitet?

Namn	Flicka		Pojke		Total	
	Antal	%	Antal	%	Antal	%
A. dans	15	19	0	0	15	8,2
B. församling/ kyrka	5	6,3	3	2,9	8	4,4
C. hantverk/ pyssel/ skapande	1	1,3	2	1,9	3	1,6
D. idrott/sport	44	55,7	92	89,3	136	74,7
E. musik	6	7,6	1	1	7	3,8
F. annat	8	10,1	5	4,9	13	7,1
Total	79	100	103	100	182	100



Är du

Namn	Flicka		Pojke		Total	
	Antal	%	Antal	%	Antal	%
A. Flicka	84	100	0	0	84	41
B. Pojke	0	0	121	100	121	59
Total	84	100	121	100	205	100



Vilket år är du född?

Namn	Flicka		Pojke		Total	
	Antal	%	Antal	%	Antal	%
A. 2003	0	0	2	1,7	2	1
B. 2002	39	47,6	51	43,2	90	45
C. 2001	17	20,7	30	25,4	47	23,5
D. 2000	26	31,7	35	29,7	61	30,5
Total	82	100	118	100	200	100

