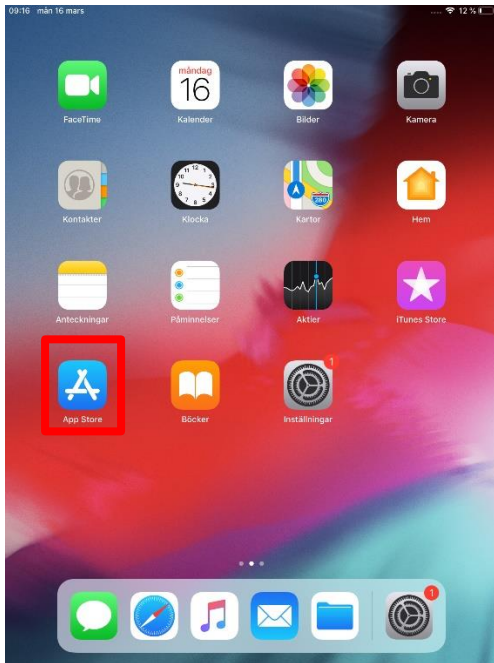
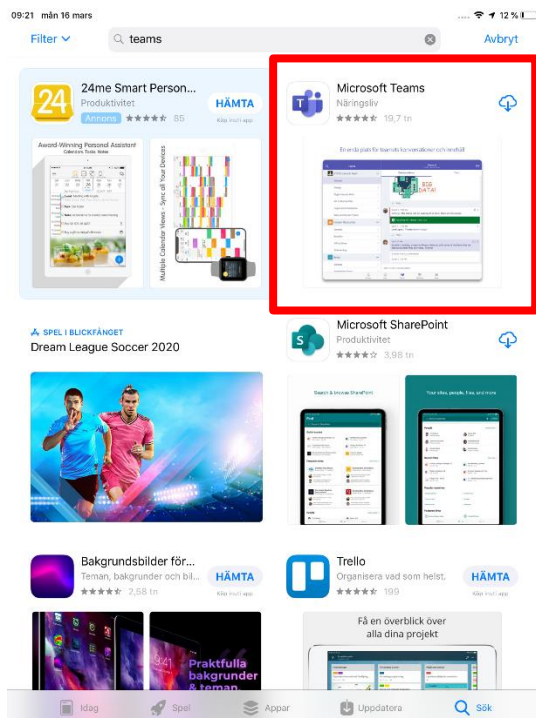


Distansundervisning – Nedladdning av Teams-appen till iPad – Privat enhet

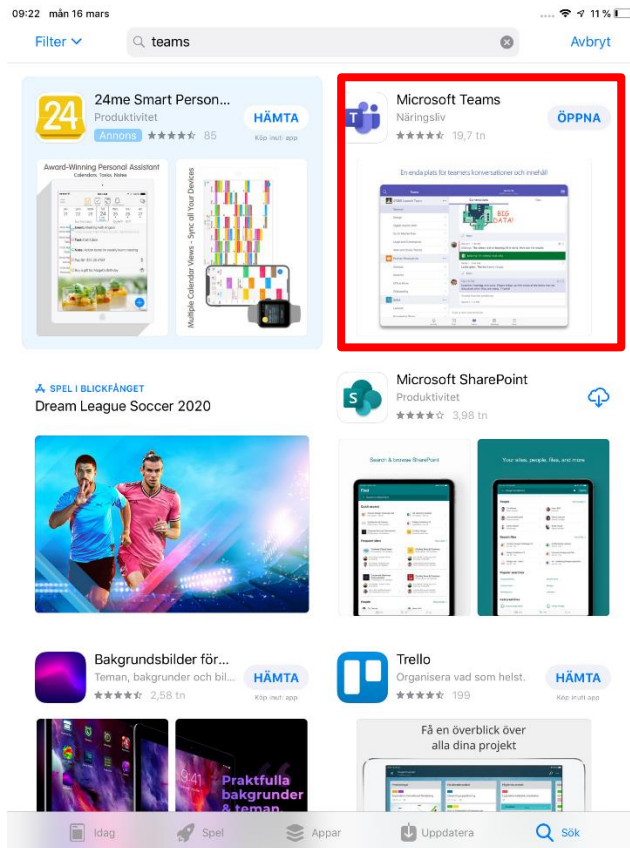
Du behöver ladda ner Teams appen från ”Appar”.



När du öppnat ”Appar” skriv Teams i sökrutan. Du får då fram sökresultat, klicka molnet för att ladda ner ”Microsoft Teams”.



När appen blivit nedladdad står det ”Öppna” istället för molnet



Nu öppnas Teams appen och du uppmanas att logga in. Tryck på ”Logga in”.

Microsoft Teams



Välkommen till Microsoft
Teams!
En trevlig gemensam arbetsp...

Logga in

Registrera dig kostnadsfritt

Fyll i dina inloggningsuppgifter i rutan, signatur@jonkoping.se. Därefter trycker du på ”Logga In”.




Logga in med ditt arbetskonto, skolkonto
eller Microsoft-konto.

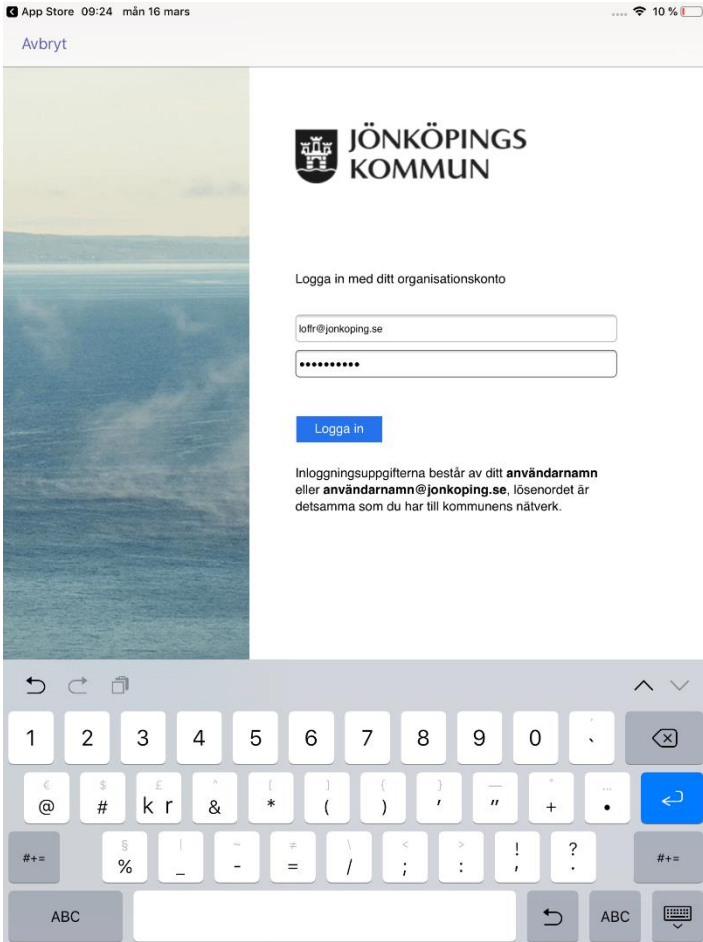
loffr@jonkoping.se

Logga in

Få hjälp med att logga in




Ett nytt fönster öppnas och du behöver logga in via denna portal också, fyll i signatur@jonkoping.se, och därefter ditt lösenord (samma som du har vid inloggning till datorn). Därefter trycker du på "Logga in".



App Store 09:24 mån 16 mars

Avbryt



JÖNKÖPINGS
KOMMUN

Logga in med ditt organisationskonto

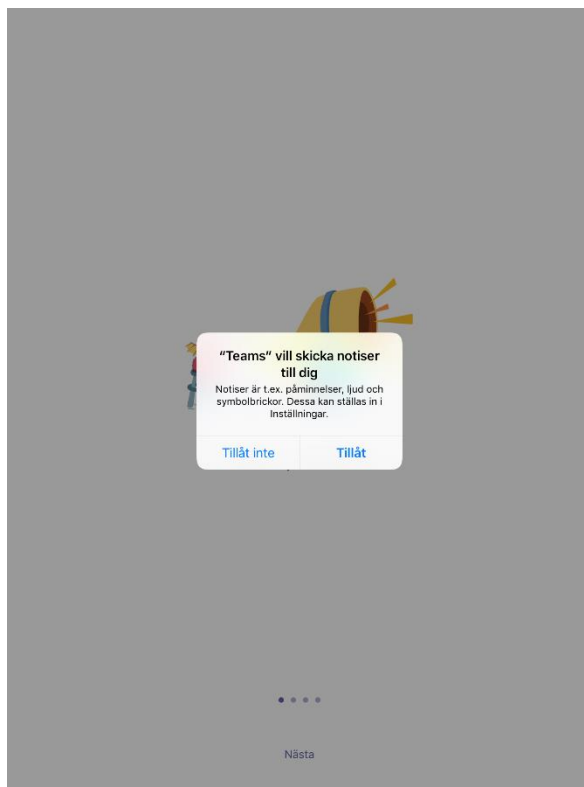
lofr@jonkoping.se

Logga in

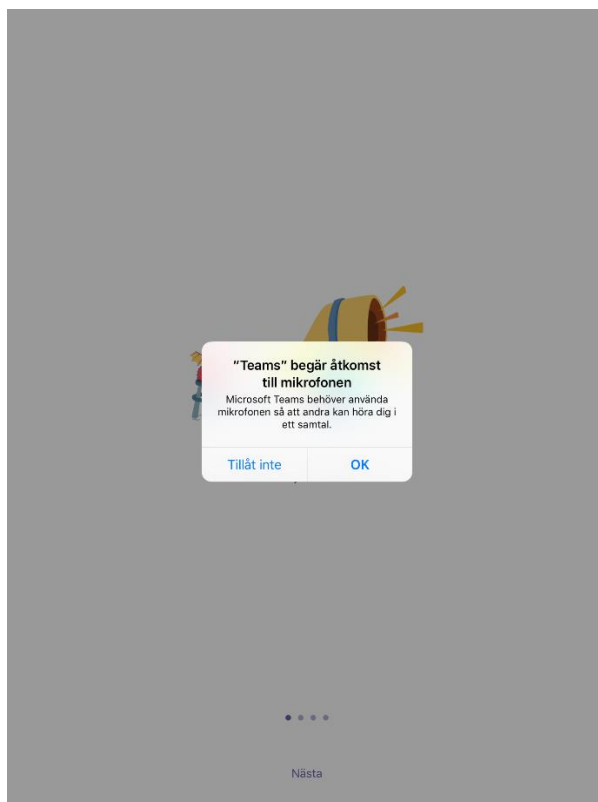
Inloggningsuppgifterna består av ditt **användarnamn** eller **användarnamn@jonkoping.se**, lösenordet är detsamma som du har till kommunens nätverk.

Ett par inställningar till behöver göras innan du är redo för att använda dig av Teams appen.

Välj om du vill att Teams ska skicka notiser till dig.



Välj om Teams får ha åtkomst till mikrofon, detta är nödvändigt om du ska kunna använda dig av Teams för att ha ”Möten” (använda det som Skype).



Nu trycker du på ”Jag förstår”.

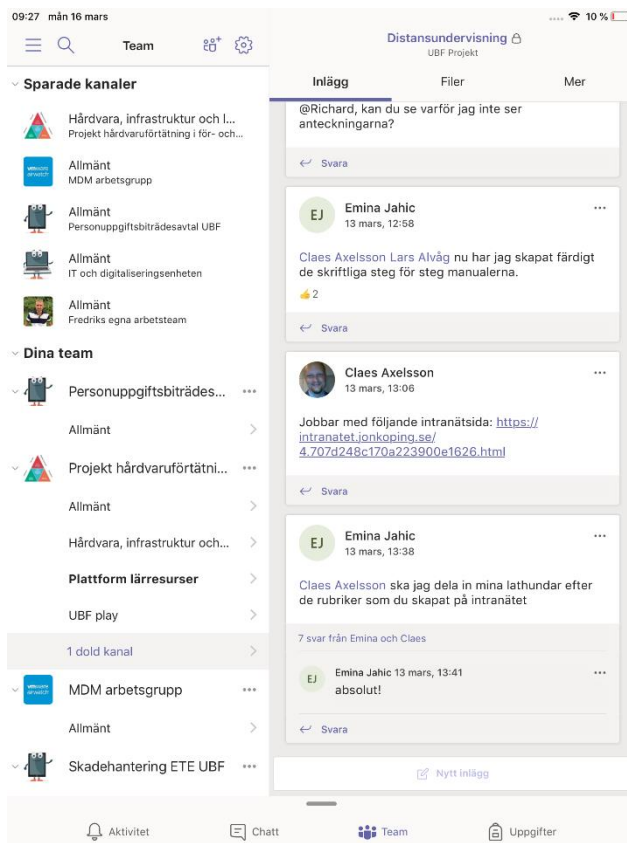


De grejer du behöver i klassen, när du behöver dem.



Jag förstår

Nu kan du se dina Teams och börja använda dig av appen.



09:27 mån 16 mars

Team

Distansundervisning
UBF Projekt

Sparade kanaler

- Hårdvara, infrastruktur och l...
Projekt hårdvaruförtätning i för- och...
- Allmänt
MDM arbetsgrupp
- Allmänt
Personuppgiftsbiträdesavtal UBF
- Allmänt
IT och digitaliseringsenheten
- Allmänt
Fredriks egna arbetsteam

Dina team

- Personuppgiftsbiträdes...
Allmänt
- Projekt hårdvaruförtätni...
Allmänt
Hårdvara, infrastruktur och...
Plattform läresurser
UBF play
1 dold kanal
- MDM arbetsgrupp
Allmänt
- Skadehantering ETE UBF

Inlägg

@Richard, kan du se varför jag inte ser anteckningarna?

Svara

EJ Emina Jahic
13 mars, 12:58

Claes Axelsson Lars Alvgåg nu har jag skapat färdigt de skriftliga steg för steg manualerna.

2

Svara

Claes Axelsson
13 mars, 13:06

Jobbar med följande intranätsida: <https://intranatet.jonkoping.se/4.707d248c-170a223900e1626.html>

Svara

EJ Emina Jahic
13 mars, 13:38

Claes Axelsson ska jag dela in mina lathundar efter de rubriker som du skapat på intranätet

7 svar från Emina och Claes

EJ Emina Jahic 13 mars, 13:41
absolut!

Svara

Nytt inlägg

Aktivitet | Chatt | Team | Uppgifter