


SÄI-INFO

April

1996:3

(Rev 2000-06-06)

Brandfarliga varor i hemmen



Hur mycket får jag förvara ?

Hur skall förvaringen ske ?

Så här känner Du igen brandfarliga varor

Förpackningar med brandfarliga varor är märkta så här:



EXTREMT BRAND-
FARLIGT



MYCKET BRAND-
FARLIGT

Varor som är extremt eller mycket lättantändliga är märkta med någon av vidstående symboler med text. Sådana varor är t.ex. *gasol, acetylen, T röd, bensin, aceton, förtunning och koncentrerad spolärvätska*. De flesta *sprayburkar* hör till denna grupp.

BRANDFARLIGT

Andra brandfarliga varor är inte lika lätta att antända. De är märkta med riskfrasen **BRANDFARLIGT** i texten. Det är t.ex. *fotogen, vissa färger, lacknafta och utspädd spolärvätska*.

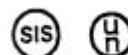
En tredje grupp brandfarliga varor är svårare att antända. De har därför ingen varningsmärkning för brandfara alls. Om de väl tar eld så brinner de dock lika bra som de andra.

Detta gäller t.ex. *tändvätska, diesel och eldningsolja*.

Säkrare hantering

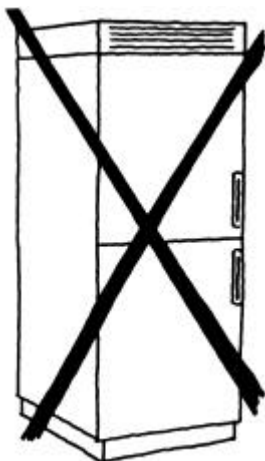
Förvara minsta möjliga mängd brandfarliga varor i hemmet, helst i originalförpackning. Vätska som köps i löst mått t.ex. bensin skall förvaras i behållare som är avsedd för produkten t.ex. reservdunk.

Godkänd reservdunk skall ha någon av vidstående symboler.



Dessa är kombinerade med en kod bestående av siffror och bokstäver.

Fyll aldrig brandfarlig vätska i kärl som är avsett för annan produkt eller i engångskärl. Rensa bort sådant som Du aldrig använder. Lämna det till närmaste miljöstation. Räddningstjänsten (brandförsvaret) hjälper Dig gärna om Du har några frågor om brandfarliga varor.



På grund av risken för brand eller explosion får inte gasflaskor, sprayburkar och brandfarlig vätska förvaras i kylskåp.

Var försiktig då Du använder spray eller brandfarlig vätska så att Du inte kommer för nära öppen låga eller gnistbildande elapparat. Håll Dig minst 3 m ifrån sådana tändkällor. En bra ventilation minskar risken för antändning.

Gasolflaskor skall förvaras i ventilerat utrymme samt stående för att säkerhetsventilen skall fungera.

Stäng alltid gasflaskventilen efter avslutad gasanvändning. Vid byte av gasflaska bör Du kontrollera att alla rörfogar och slanganslutningar är täta. Detta kan t.ex. göras med t.ex. såpvatten eller läckspray.

Kontrollera årligen om slangarna är torra eller har ytsprickor. Om så är fallet skall de snarast bytas.

Exempel på hur gasolflaskor installeras.

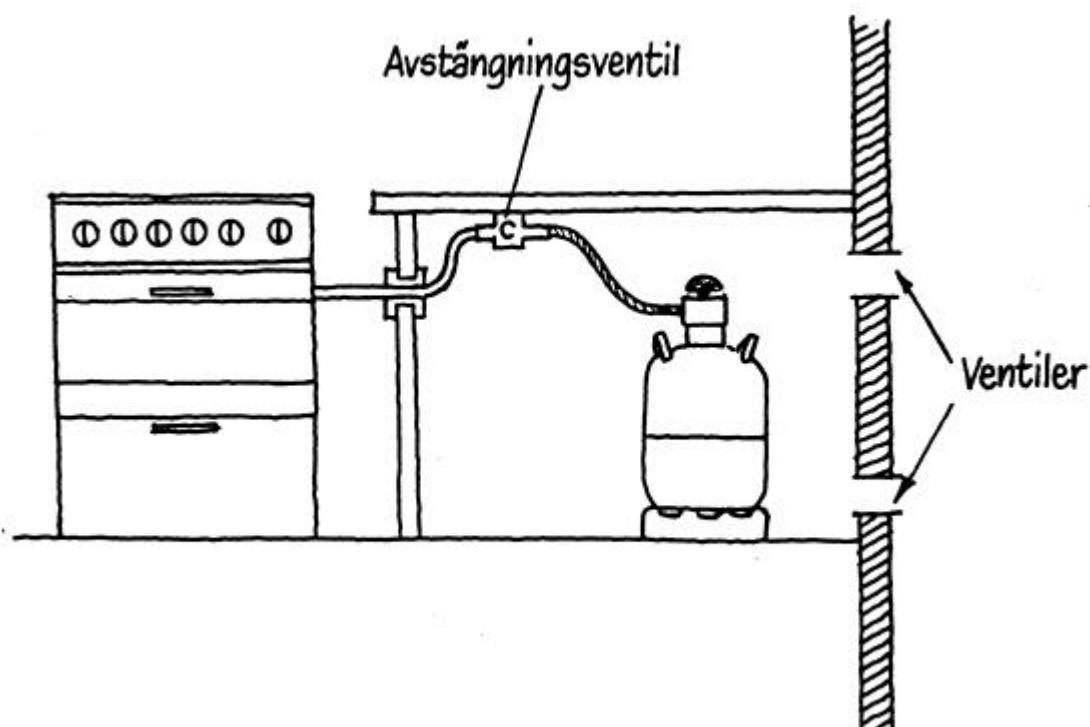


Fig 1 Förvaring av gasolflaska i ventilerat utrymme inomhus. Lucka till utrymmet kräver bra tätning.

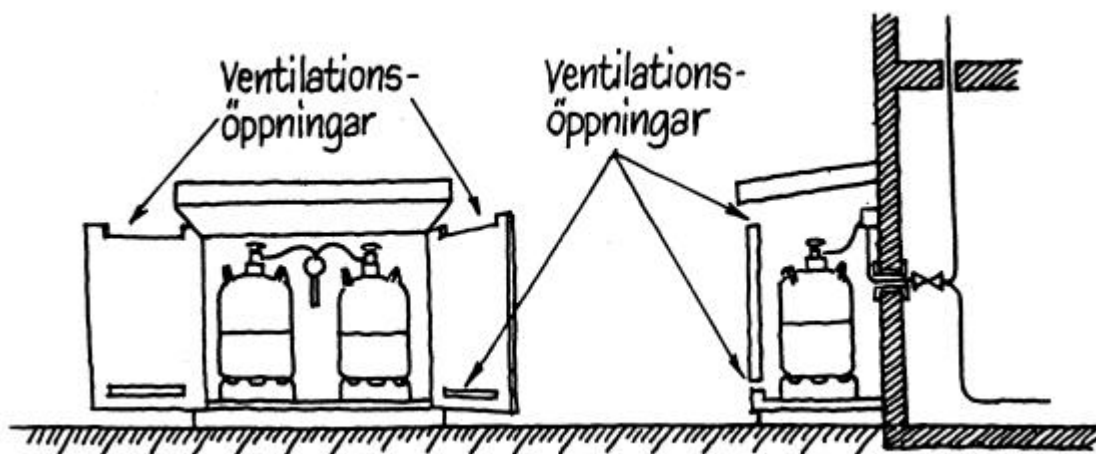


Fig 2 Utomhus placerade gasolflaskor.

I boken *Mindre Gasolanläggningar* från Svenska Gasföreningen finns mer utförliga beskrivningar av hur man gör gasinstallationer. Är Du osäker låt en fackman göra installationen.



Acetylen

Skyltning

Skylta utrymme där acetylenbehållare förvaras. Förslagsvis sätts vidstående anslag upp på utsidan av dörren eller nedtill på dess insida. Anslaget skall vara lätt iakttagbart.

Förvarar Du större mängder krävs tillstånd¹

Du får bara förvara brandfarliga varor för hushållets behov. Behöver hushåller förvara mer än 100 liter brandfarlig vätska (bil med reservdunk oräknat), mer än 60 liter gasol eller mer än 5 liter acetylen måste Du ha tillstånd.

För ytterliggare information om mängder, tillstånd och förvaringsutrymmen kontakta räddningstjänsten i Din kommun.

Så här får Du förvara utan tillstånd i enfamiljshus och fritidshus¹

Vindsförråd

Ingen förvaring.

Fristående eller avskilt förråd

Brandfarlig vätska, sprayburkar och i ventilerat utrymme gasolflaskor.

Bostadsdel

Sprayburkar, gasolflaskor av högst P11 storlek (26 liter) och brandfarlig vätska i behållare av högst 10 liters storlek.

Garage

Fordon med tank och reservdunk, sprayburkar, brandfarlig vätska och gasolflaskor, skyddade mot påkörning.

Källare

I ventilerat utrymme, t.ex. hobbyrum, brandfarlig vätska, sprayburkar och 1 gasolflaska.



Dessutom får 5 liter acetylen hanteras i ventilerat utrymme, som är brandtekniskt avskilt från bostaden. Vid placering i garage skall den skyddas mot påkörning.

¹ I cistern får dessutom för husets uppvärmning förvaras högst 10 000 liter eldningsolja. I garage skall cistern vara påkörningsskyddad.

Så här mycket får Du förvara utan tillstånd i flerfamiljshus²

Vindsförråd

Ingen förvaring.

Varje lägenhet

Sprayburkar, gasolflaskor av högst 5 liters storlek, brandfarlig vätska i behållare av högst 10 liters storlek.

På balkongen får förvaras gasolflaskor i högst P11 storlek (26 liter) och brandfarlig vätska i behållare av högst 25 liters storlek, gärna i ett skåp.



Hobbylokal

Acetylen får hanteras i utrymme utanför bostaden, t.ex. hobbylokal, dock högst 5 liter. I hobbylokalen får även 1 gasolflaska P11 och 25 liter brandfarlig vätska förvaras.

Garage i bottenplan

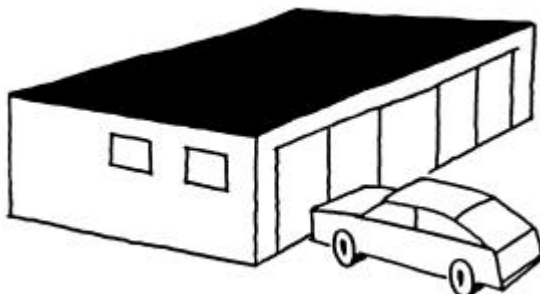
Fordon med tank och reservdunk. I garage i bottenplan till flerbostadshus eller garage för flera hushåll i bottenplan får ingen brandfarlig gas eller vätska i lös behållare förvaras.

Källarförråd

Ingen förvaring.

Så här får du förvara utan tillstånd i fristående gemensamhetsgarage

Fordon med tank och reservdunk. Brandfarlig vätska i lös behållare får förvaras i garaget endast om det är oåtkomligt för obehörig. Ingen brandfarlig gas får förvaras i garaget.



² Har fastighetsägaren iordningställt ett särskilt förråd endast avsett för förvaring av brandfarliga varor får Du ha Dina brandfarliga vätskor och Din gasol där. För tillstånd till detta förråd ansvarar fastighetsägaren.