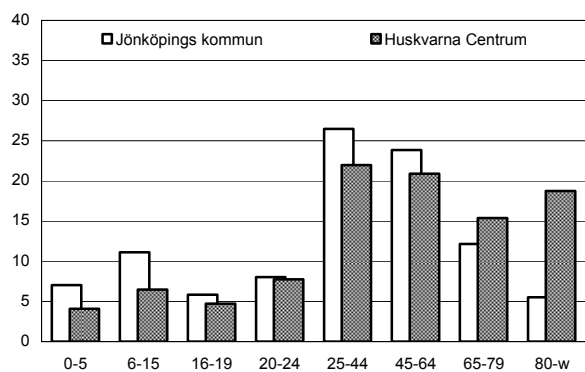
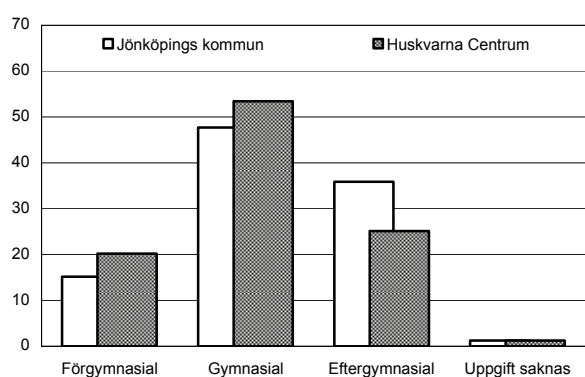


121 Huskvarna Centrum

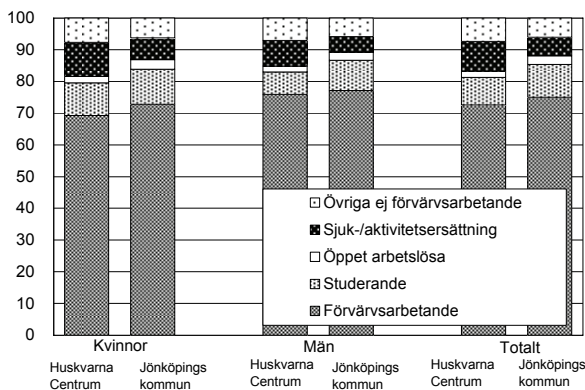
Befolkning – andel i olika åldersgrupper 2008 (%)



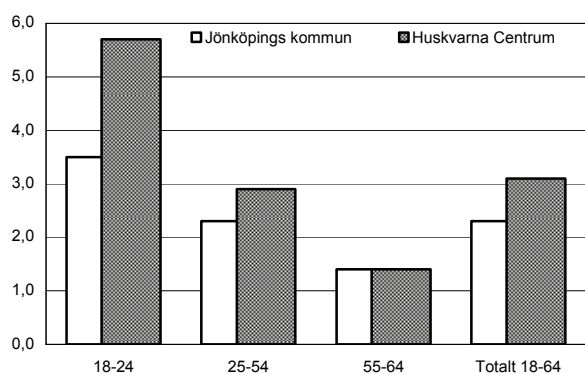
Utbildningsnivå 20-64 år 2007 (%)



Sysselsättning 16-64 år 2007 (%)



Öppen arbetslöshet 18-64 år 2008-10-31 (%)



Sammanfattning

Huskvarna Centrum är ett område där det bor många pensionärer. Bland den övriga befolkningen är nettoinkomsten och utbildningsnivån låg. Försörjningsstödet, arbetslösheten och ohälsotalen är betydligt högre än i hela kommunen. Valdeltagandet är ganska lågt. Antalet anmälda brott är högt, vilket dock är naturligt i ett centrumområde.

Befolkning

Områdets befolkning den 31 december 2008 var 3 160 personer. Andelen pensionärer är mycket hög, vilket beror på att det finns flera servicehus och äldreboenden i området. Därför finns det också betydligt fler kvinnor än män i området. Åldersgruppen 20-24 år ligger på kommunens genomsnitt, övriga åldersgrupper betydligt under genomsnittet. Andelen utrikes födda motsvarar genomsnittet i kommunen.

Bebyggelse

Huskvarna Centrum har 2 035 lägenheter, varav ca 85% finns i flerbostadshus. Två- och trerumslägenheter dominerar och hyresrätt är den vanligaste upplåtelseformen.

Utbildning

Utbildningsnivån ligger under kommunens genomsnitt. Högre andel kvinnor än män har eftergymnasial utbildning.

Sysselsättning

Andelen förvärvsarbetande är något lägre och andelen med sjuk-/aktivitetsersättning högre för både kvinnor och män än i kommunen totalt.

Öppen arbetslöshet

Arbetslösheten är förhållandevis hög jämfört med hela kommunen och särskilt bland unga kvinnor och män.

Inkomster

Nettoinkomsten totalt sett är något lägre än i kommunen som helhet.

Försörjningsstöd

Försörjningsstödet per person och månad är nästan 50% högre än för kommunen som helhet.

Demokrati

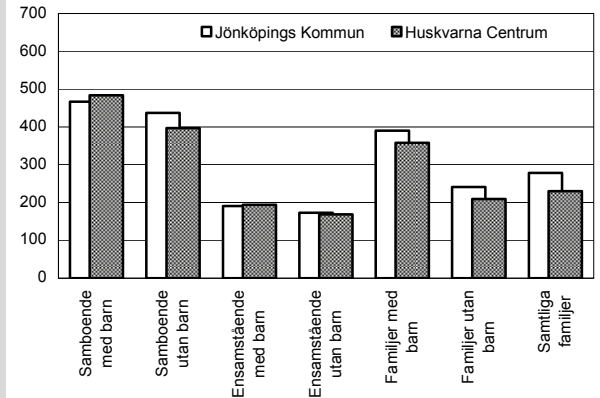
Valdeltagandet är klart under kommungenomsnittet. Detsamma gäller representation i kommunala nämnder.

Ohälsotal

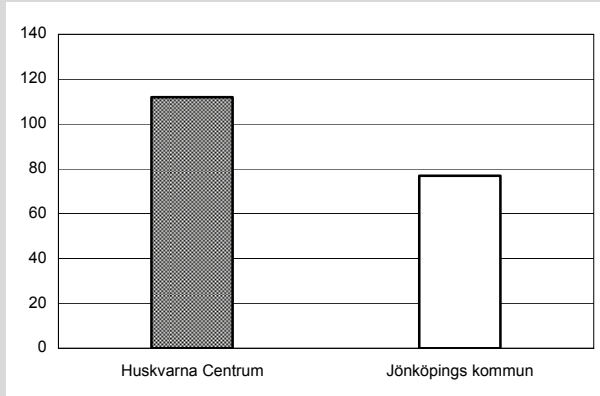
Ohälsotalen ligger betydligt över genomsnittet för både män och kvinnor.

Huskvarna Centrum Kommunen		
Antal småhus 2008	281	24 541
Antal lgh i flerbostadshus	1 754	34 076
Andel utrikes födda 2008	13,6%	13,1%
Förvärvsfrekvens 20-64 år 2007	76,7%	80,9%
Öppen arbetslöshet 18-64 år 2008-10-31	3,1%	2,3%
Andel i arbetsmarknadsåtgärder 18-64 år 2008-10-31	1,5%	1,2%
Ohälsotal 16-64 år 2008	49,0 dagar	30,5 dagar
Andel 80 år och äldre med hemtjänst 2008	18,6%	17,8%
Valdeltagande i kommunvalet 2006	74%	82%
Representation i kommunala nämnder per 1000 inv. 2008	0,9	2,0
Antal bränder per 100 inv. och år 2006-2007	0,6	0,3
Inrapporterade trafikolyckor per 100 inv. och år 2006-2007	0,3	0,2
Anmälda våldsbrott per 100 inv. och år 2006-2007	2,4	1,5
Dito anmälda brott mot egendom	10,9	7,4
Familjer med bil 2008	41,1%	56,5%
Låntagare bibl. per 100 inv. 2009	24	22

Nettoinkomst 2007 (tusental kronor)



Försörjningsstöd 2008 (kr per invånare och månad)



Ohälsotal 2008 (antal dagar)

