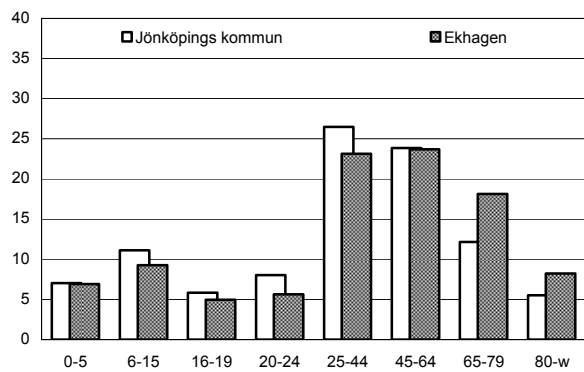
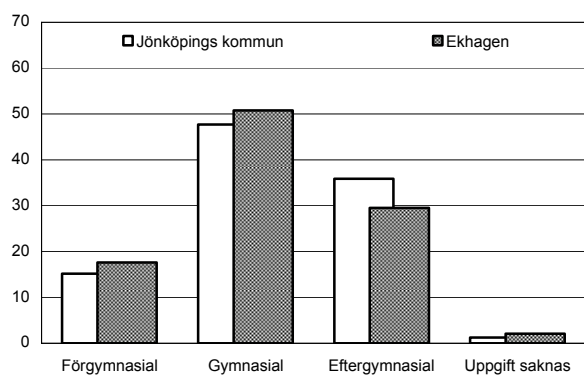


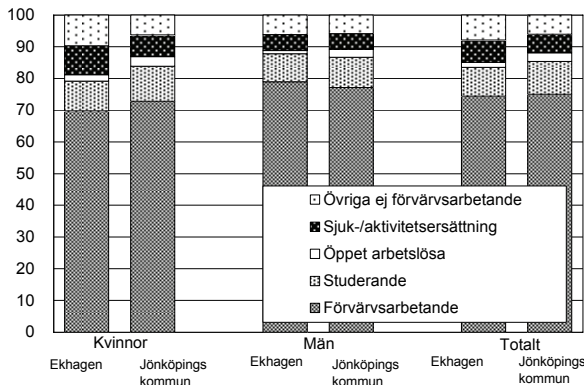
Befolkning – andel i olika åldersgrupper 2008 (%)



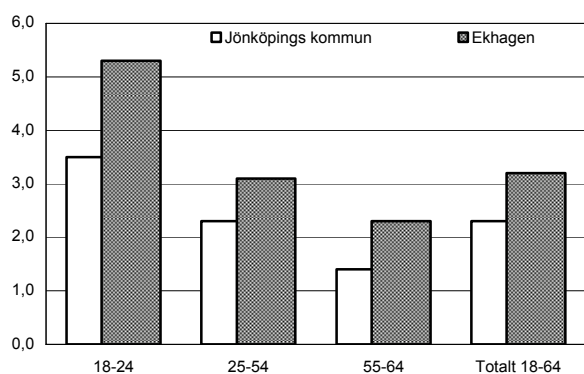
Utbildningsnivå 20-64 år 2007 (%)



Sysselsättning 16-64 år 2007 (%)



Öppen arbetslöshet 18-64 år 2008-10-31 (%)



## Sammanfattning

Ekhagen är ett område som består mestadels av flerbostadshus. Det är en relativt låg andel unga och en hög andel pensionärer som bor området. Utbildningsnivån är låg, medan arbetslösheten är hög. Försörjningsstödet och ohälsotalen är också högt.

## Befolkning

Områdets befolkning den 31 december 2008 var 4 619 personer. Befolkningsandelen är lägre än genomsnittet för kommunen i åldrarna upp till 45 år, medan andelen pensionärer är betydligt högre. Andelen utrikes födda är högre än i kommunen som helhet.

## Bebyggelse

På Ekhagen finns drygt 2 400 lägenheter, varav en fjärdedel i småhus och tre fjärdedelar i flerbostadshus. Större delen är byggda under 1960-talet. Det finns fler bostadsrätter än hyresrätter i flerbostadshusen.

## Utbildning

Utbildningsnivån är lägre än kommunens genomsnitt. Högre andel kvinnor än män har eftergymnasial utbildning.

## Sysselsättning

Andelen förvärvsarbetande är något lägre bland kvinnor och något högre bland män jämfört med hela kommunen. Andelen med sjuk-/aktivitetsersättning är högre bland kvinnor.

## Öppen arbetslöshet

Arbetslösheten är högre för båda könen och för samtliga åldersgrupper än i hela kommunen.

## Inkomster

Nettoinkomsten är i allmänhet lägre än kommunens genomsnitt.

## Försörjningsstöd

Försörjningsstödet per person och månad är något högre än i kommunen som helhet.

## Demokrati

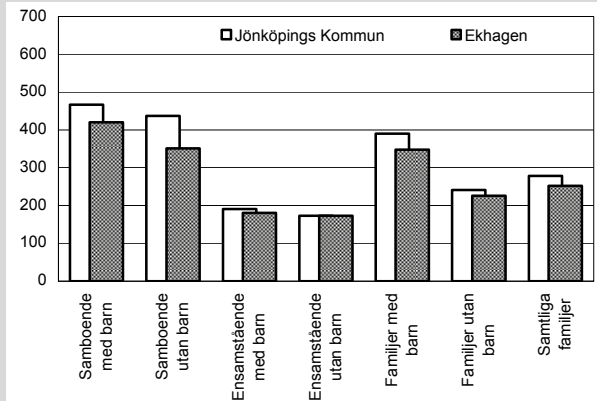
Valdeltagandet är strax under kommungenomsnittet. Detsamma gäller representationen i kommunala nämnder.

## Ohälsotal

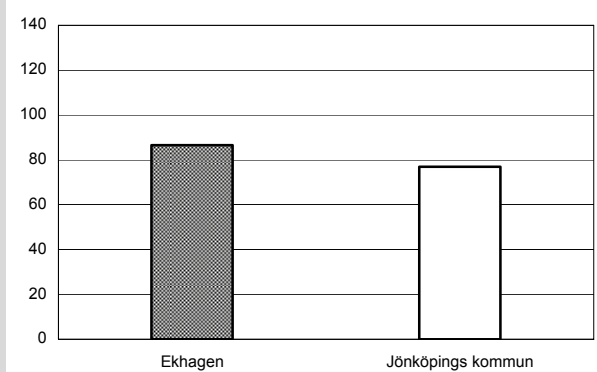
Ohälsotalen ligger över kommunens genomsnitt.

	Ekhagen	Kommunen
Antal småhus 2008	631	24 541
Antal lgh i flerbostadshus	1 780	34 076
Andel utrikes födda 2008	18,2%	13,1%
Förvärvsfrekvens 20-64 år 2007	79,6%	80,9%
Öppen arbetslöshet 18-64 år 2008-10-31	3,2%	2,3%
Andel i arbetsmarknadsåtgärder 18-64 år 2008-10-31	1,2%	1,2%
Ohälsotal 16-64 år 2008	37,5 dagar	30,5 dagar
Andel 80 år och äldre med hemtjänst 2008	14,7%	17,8%
Valdeltagande i kommunvalet 2006	80%	82%
Representation i kommunala nämnder per 1000 inv. 2008	1,7	2,0
Antal bränder per 100 inv. och år 2006-2007	0,2	0,3
Inrapporterade trafikolyckor per 100 inv. och år 2006-2007	0,3	0,2
Anmälda våldsbrott per 100 inv. och år 2006-2007	0,9	1,5
Dito anmälda brott mot egendom	5,4	7,4
Familjer med bil 2008	61,5%	56,5%
Låntagare bibl. per 100 inv. 2009	17	22

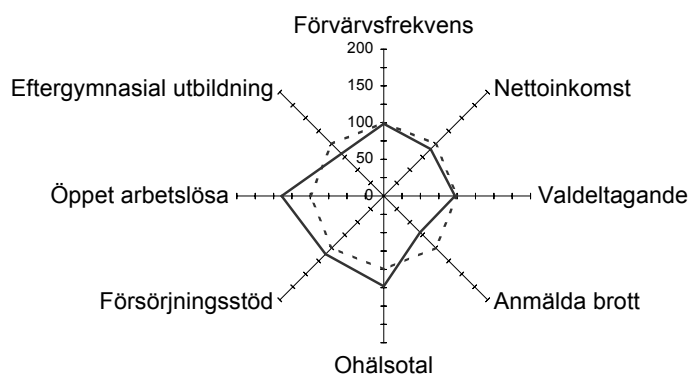
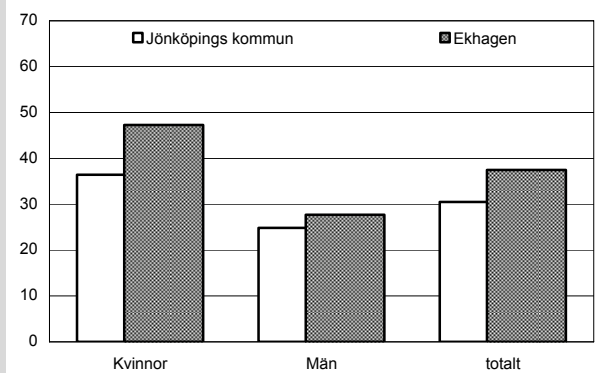
Nettoinkomst 2007 (tusental kronor)



Försörjningsstöd 2008 (kr per invånare och månad)



Ohälsotal 2008 (antal dagar)



— Ekhagen

- - - - Jönköpings kommun

Ekhagen i förhållande till Jönköpings kommun

Index 100 = kommunens genomsnitt