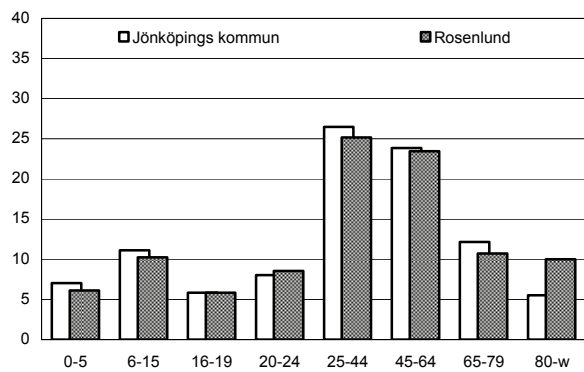
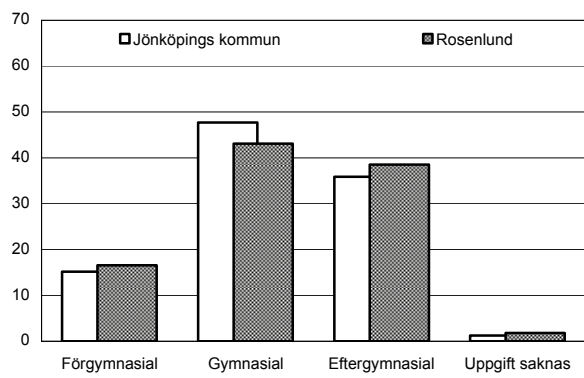


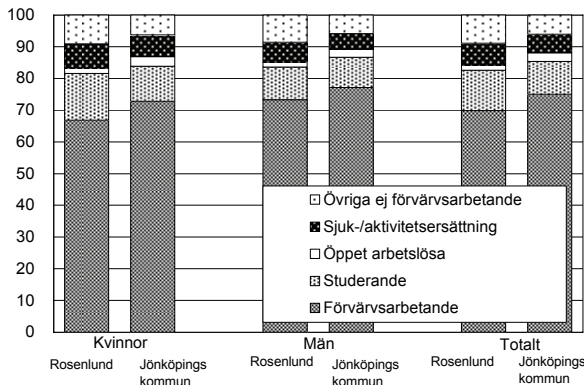
Befolkning – andel i olika åldersgrupper 2008 (%)



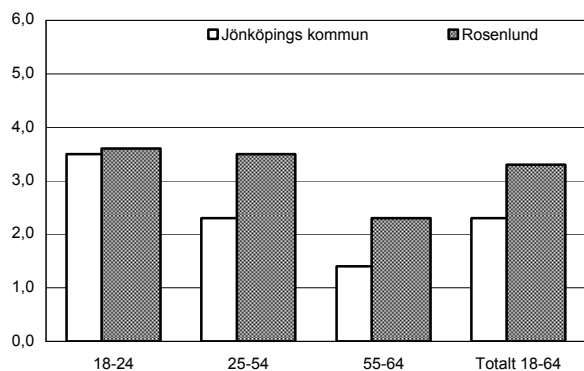
Utbildningsnivå 20-64 år 2007 (%)



Sysstelsättning 16-64 år 2007 (%)



Öppen arbetslöshet 18-64 år 2008-10-31 (%)



Sammanfattning

Rosenlund är ett område med en hög andel äldre pensionärer. Även andelen utrikes födda är relativt hög. Försörjningsstödet är högt och området har en relativt hög arbetslöshet. Utbildningsnivån, förvärvsfrekvensen, nettoinkomsten och ohälsotalet i området är ungefär samma som i kommunen totalt. Antalet anmälda brott i området är högt.

Befolkning

Områdets befolkning den 31 december 2008 var 2 707 personer. Befolkningsandelarna är ungefär som kommungenomsnittet i samtliga åldersgrupper utom äldre pensionärer, där andelen är betydligt högre. Det bor betydligt fler kvinnor än män i området. Andelen utrikes födda är högre än i kommunen som helhet.

Bebyggelse

Rosenlund omfattar ca 1 400 lägenheter. Bebyggelsen består till 70% av flerbostadshus där något fler än hälften är hyresrättslägenheter.

Utbildning

Utbildningsnivån är obetydligt högre än genomsnittet. Skillnaden mellan könen är liten.

Sysselsättning

Andelen förvärvsarbetande är för både kvinnor och män lägre än i hela kommunen, medan andelen studerande är högre särskilt för kvinnorna.

Öppen arbetslöshet

Arbetslösheten är högre för både kvinnor och män än i hela kommunen.

Inkomster

Nettoinkomsten är ungefär som i hela kommunen i samtliga familjekategorier.

Försörjningsstöd

Försörjningsstödet per person och månad är nästan tre gånger så högt som i hela kommunen.

Demokrati

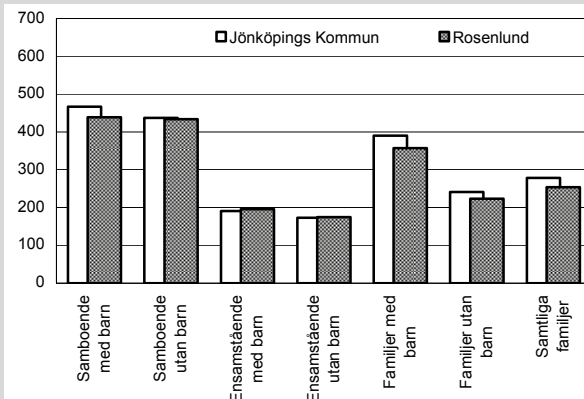
Valdeltagandet är 78% och något lägre än kommungenomsnittet. Den politiska representationen i kommunala nämnder är över genomsnittet för kommunen.

Ohälsotal

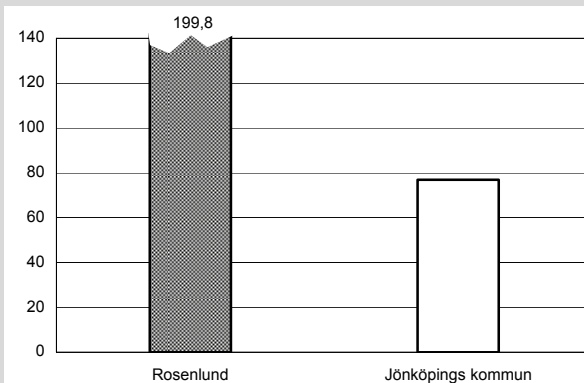
Ohälsotalet ligger över genomsnittet för män och något under för kvinnor.

Rosenlund Kommunen		
Antal småhus 2008	398	24 541
Antal lgh i flerbostadshus	1 005	34 076
Andel utrikes födda 2008	19,1%	13,1%
Förvärvsfrekvens 20-64 år 2007	74,5%	80,9%
Öppen arbetslöshet 18-64 år 2008-10-31	3,3%	2,3%
Andel i arbetsmarknadsåtgärder 18-64 år 2008-10-31	1,3%	1,2%
Ohälsotal 16-64 år 2008	32,7 dagar	30,5 dagar
Andel 80 år och äldre med hemtjänst 2008	11,5%	17,8%
Valdeltagande i kommunvalet 2006	78%	82%
Representation i kommunala nämnder per 1000 inv. 2008	3,3	2,0
Antal bränder per 100 inv. och år 2006-2007	0,4	0,3
Inrapporterade trafikolyckor per 100 inv. och år 2006-2007	0,3	0,2
Anmälda våldsbrott per 100 inv. och år 2006-2007	1,4	1,5
Dito anmälda brott mot egendom	12,9	7,4
Familjer med bil 2008	45,0%	56,5%
Låntagare bibl. per 100 inv. 2009	21	22

Nettoinkomst 2007 (tusental kronor)



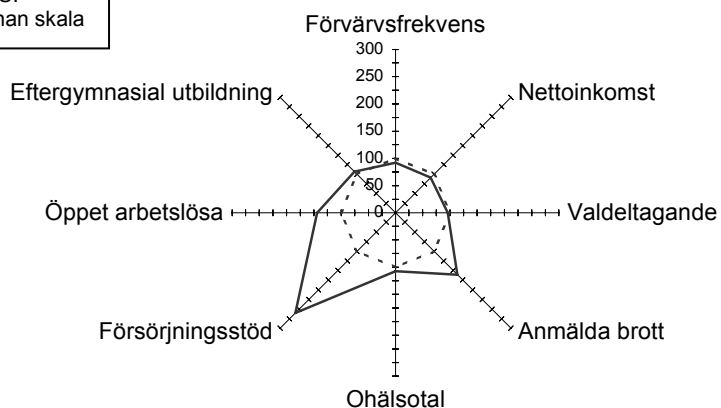
Försörjningsstöd 2008 (kr per invånare och månad)



Ohälsotal 2008 (antal dagar)



OBS!
Annan skala



— Rosenlund
- - - - Jönköpings kommun

Rosenlund i förhållande till
Jönköpings kommun

Index 100 = kommunens
genomsnitt