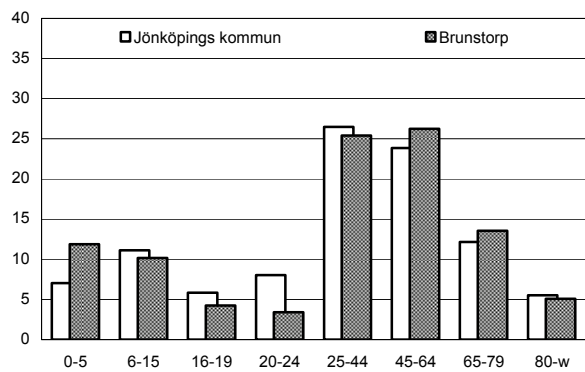
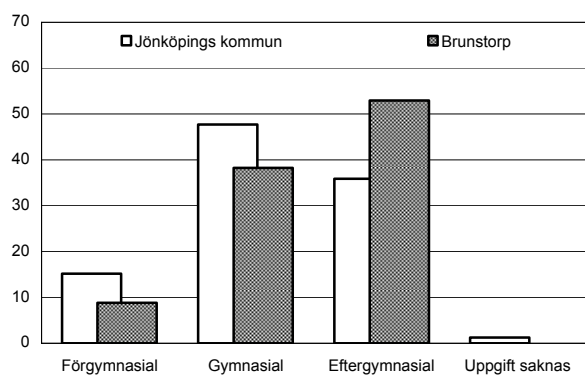


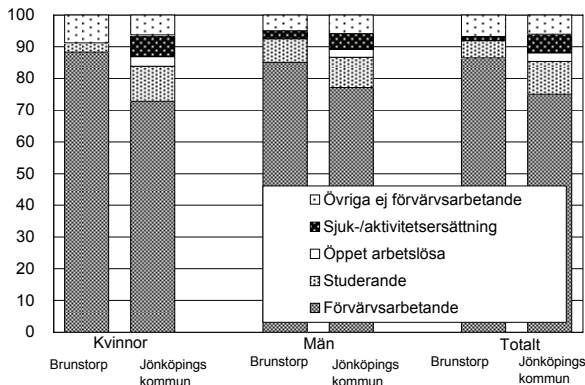
Befolkning – andel i olika åldersgrupper 2008 (%)



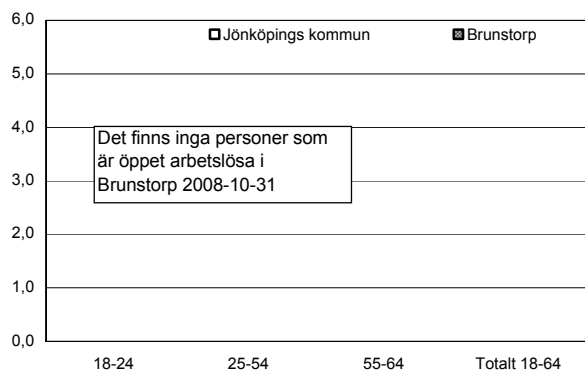
Utbildningsnivå 20-64 år 2007 (%)



Sysselsättning 16-64 år 2007 (%)



Öppen arbetslöshet 18-64 år 2008-10-31 (%)



Sammanfattning

Brunstorp är ett litet villaområde med en relativt hög andel del av befolkningen i åldrarna över 45 år. Förvärfrekvensen, utbildningsnivån och nettoinkomsten är betydligt högre än i kommunen som helhet. Inget försörjningsstöd betalades ut under 2008 och ingen person i området var arbetslös i oktober 2008. Valdeltagandet och antalet anmälda brott är högt.

Befolkning

Områdets befolkning den 31 december 2008 var 118 personer. Befolkningsandelen är högre än genomsnittet i åldersgruppen 45-79 år och betydligt lägre i gruppen 20-24 år. Eftersom antalet personer är litet, är det emellertid svårt att göra jämförelser med kommunens genomsnitt. Det finns fler män än kvinnor i området och andelen utrikes födda är något lägre än i kommunen som helhet.

Bebyggelse

I Brunstorp finns 49 småhus.

Utbildning

Utbildningsnivån är betydligt högre än kommunens genomsnitt. Skillnaden mellan könen är liten.

Sysselsättning

Andelen förvärvsarbetande är betydligt högre bland både kvinnor och män än i hela kommunen. Andelen studerande och andelen med sjuk-/aktivitetsersättning är lägre.

Öppen arbetslöshet

Den öppna arbetslösheten är noll.

Inkomster

Nettoinkomsten ligger betydligt över genomsnittet i samtliga familjekategorier.

Försörjningsstöd

Ingen person i området har försörjningsstöd under 2008.

Demokrati

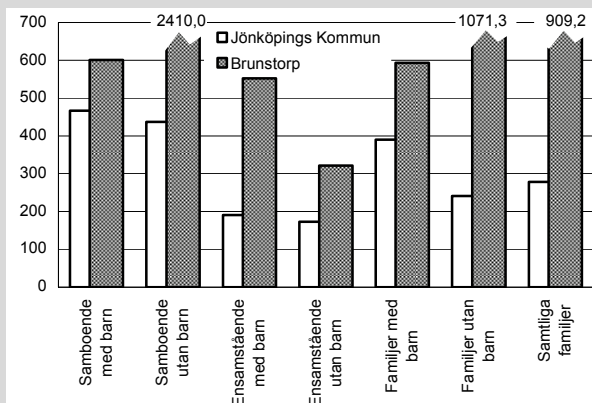
Valdeltagandet är över kommungenomsnittet. Brunstorp har ingen representation i kommunala nämnder.

Ohälsotal

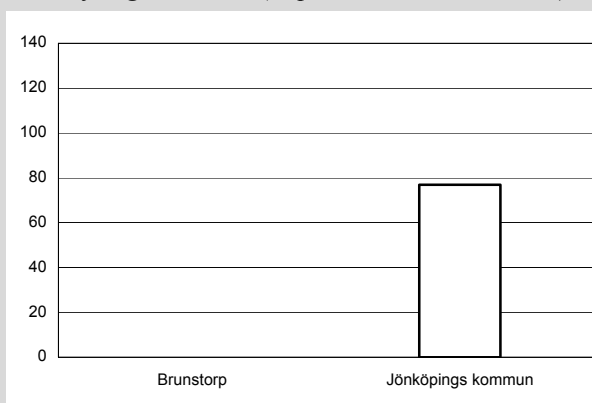
Ohälsotalet är betydligt lägre än i kommunen som helhet.

Brunstorp Kommunen		
Antal småhus 2008	49	24 541
Antal lgh i flerbostadshus	0	34 076
Andel utrikes födda 2008	11,0%	13,1%
Förvärvsfrekvens 20-64 år 2007	89,7%	80,9%
Öppen arbetslöshet 18-64 år 2008-10-31	0,0%	2,3%
Andel i arbetsmarknadsåtgärder 18-64 år 2008-10-31	1,5%	1,2%
Ohälsotal 16-64 år 2008	14,0 dagar	30,5 dagar
Andel 80 år och äldre med hemtjänst 2008	33,3%	17,8%
Valdeltagande i kommunvalet 2006	85%	82%
Representation i kommunala nämnder per 1000 inv. 2008	-	2,0
Antal bränder per 100 inv. och år 2006-2007	1,3	0,3
Inrapporterade trafikolyckor per 100 inv. och år 2006-2007	0,8	0,2
Anmälda våldsbrott per 100 inv. och år 2006-2007	0,4	1,5
Dito anmälda brott mot egendom	13,9	7,4
Familjer med bil 2008	86,3%	56,5%
Låntagare bibl. per 100 inv. 2009	26	22

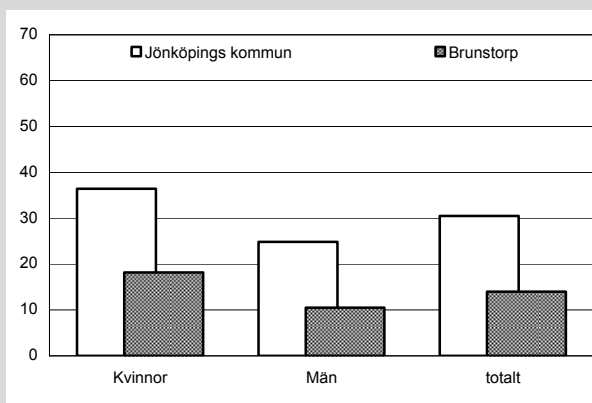
Nettoinkomst 2007 (tusental kronor)



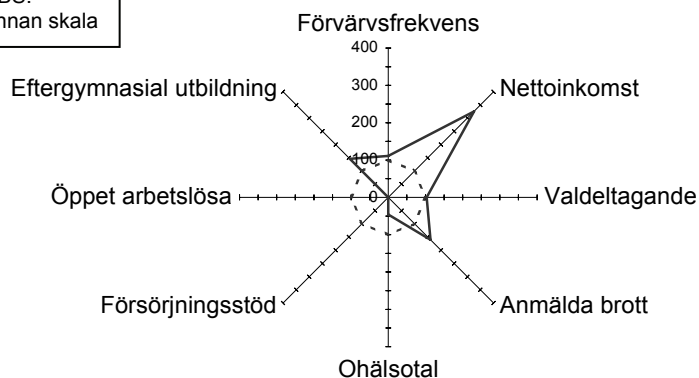
Försörjningsstöd 2008 (kr per invånare och månad)



Ohälsotal 2008 (antal dagar)



OBS!
Annan skala



— Brunstorp

- - - - Jönköpings kommun

Brunstorp i förhållande till
Jönköpings kommun

Index 100 = kommunens
genomsnitt