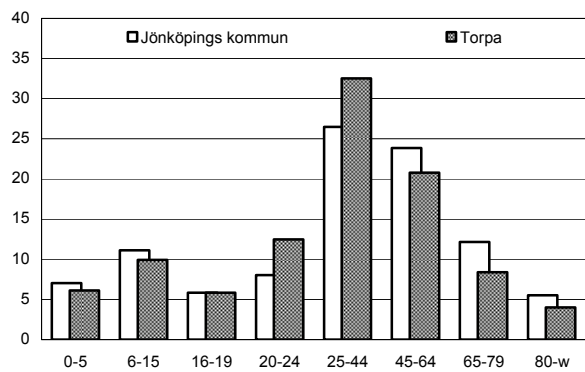
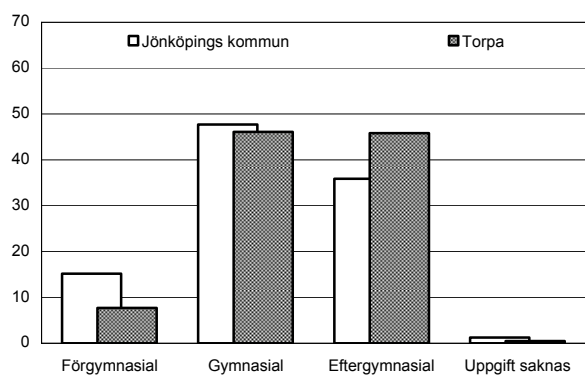


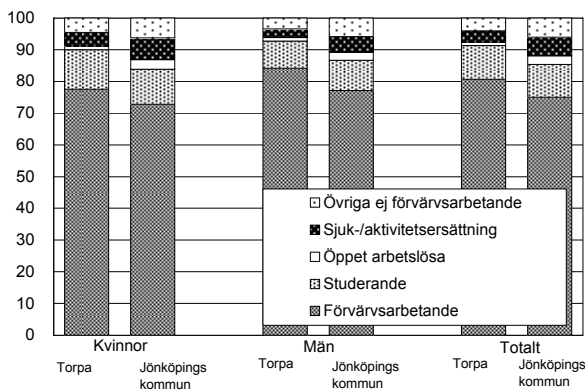
Befolkning – andel i olika åldersgrupper 2008 (%)



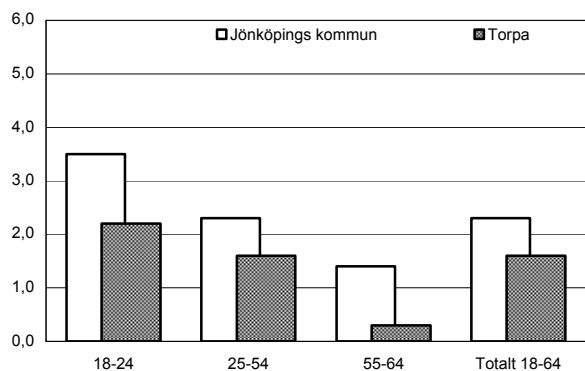
Utbildningsnivå 20-64 år 2007 (%)



Sysselsättning 16-64 år 2007 (%)



Öppen arbetslöshet 18-64 år 2008-10-31 (%)



### Sammanfattning

Torpa innehåller både villor och flerbostadshus. Det finns många små lägenheter, vilket medför att det bor många unga vuxna i området. Befolkningsandelen är låg i åldrarna över 45 år. Området skiljer sig från kommunens genomsnitt framför allt genom en hög utbildningsnivå, låg arbetslöshet och lågt ohälsotal. Även försörjningsstödet är lågt i området.

### Befolkning

Områdets befolkning den 31 december 2008 var 3 008 personer. Befolkningsandelen är betydligt högre än genomsnittet i åldersgruppen 20-44 år, medan den är något lägre i åldrarna 45 år och äldre. Andelen utrikes födda är högre än genomsnittet.

### Bebyggelse

I Torpa finns knappt 1 600 lägenheter, varav ca 70% ligger i flerbostadshus. Tvårumslägenheter dominerar, men det finns även en hel del ettor och treor. Hyresrätt är den vanligaste upplåtelseformen.

### Utbildning

Utbildningsnivån är högre än kommunens genomsnitt. Högre andel kvinnor än män har eftergymnasial utbildning.

### Sysselsättning

Andelen förverarbetande är något högre och andelen med sjuk-/aktivitetsersättning något lägre än i hela kommunen.

### Öppen arbetslöshet

Arbetslösheten i området är lägre än den i kommunen.

### Inkomster

Nettoinkomsten är betydligt högre än genomsnittet för samboende och familjer med barn. Totalt sett är inkomsten något högre än genomsnittet.

### Försörjningsstöd

Försörjningsstödet per person och månad är en tredjedel av vad det är för kommunen totalt.

### Demokrati

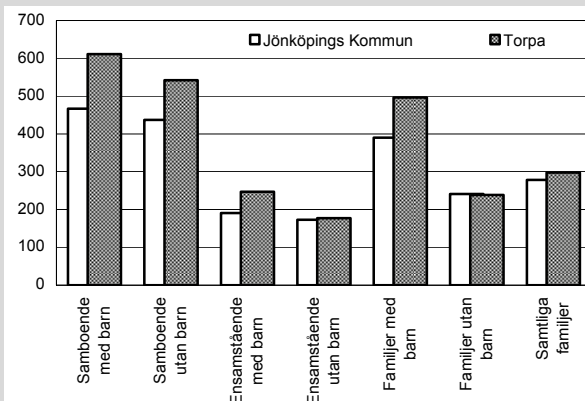
Valdeltagandet är något lägre än i kommunen som helhet. Detsamma gäller representationen i kommunala nämnder.

### Ohälsotal

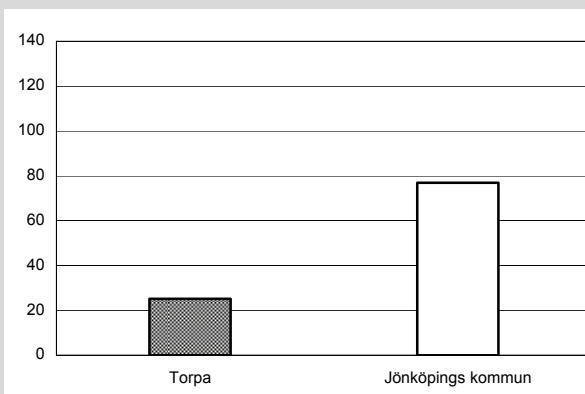
Ohälsotalet är lågt hos både kvinnor och män.

	Torpa Kommunen	
Antal småhus 2008	479	24 541
Antal lgh i flerbostadshus	1 100	34 076
Andel utrikes födda 2008	16,2%	13,1%
Förvärvsfrekvens 20-64 år 2007	85,5%	80,9%
Öppen arbetslöshet 18-64 år 2008-10-31	1,6%	2,3%
Andel i arbetsmarknadsåtgärder 18-64 år 2008-10-31	0,6%	1,2%
Ohälsotal 16-64 år 2008	19,0 dagar	30,5 dagar
Andel 80 år och äldre med hemtjänst 2008	61,7%	17,8%
Valdeltagande i kommunvalet 2006	80%	82%
Representation i kommunala nämnder per 1000 inv. 2008	1,7	2,0
Antal bränder per 100 inv. och år 2006-2007	0,3	0,3
Inrapporterade trafikolyckor per 100 inv. och år 2006-2007	0,1	0,2
Anmälda våldsbrott per 100 inv. och år 2006-2007	0,6	1,5
Dito anmälda brott mot egendom	4,3	7,4
Familjer med bil 2008	51,0%	56,5%
Låntagare bibl. per 100 inv. 2009	19	22

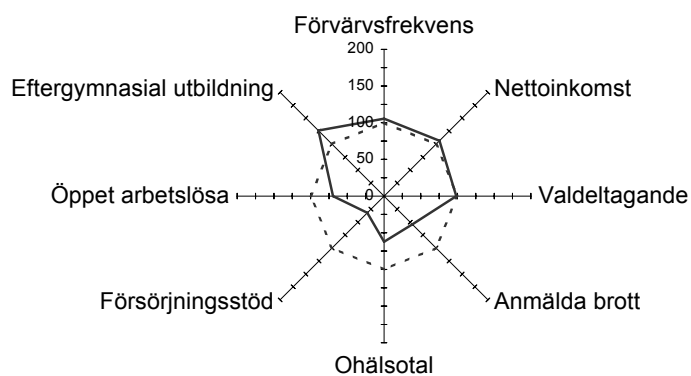
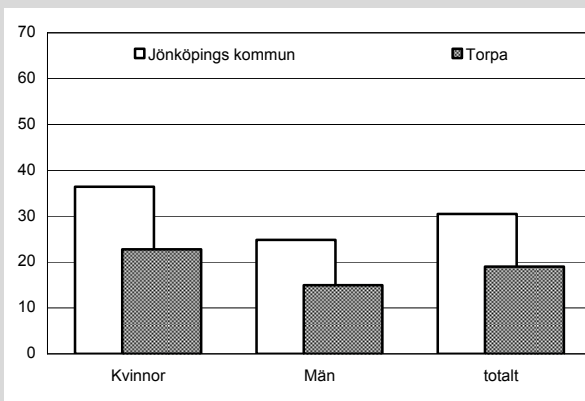
Nettoinkomst 2007 (tusental kronor)



Försörjningsstöd 2008 (kr per invånare och månad)



Ohälsotal 2008 (antal dagar)



— Torpa

- - - - Jönköpings kommun

Torpa i förhållande till Jönköpings kommun

Index 100 = kommunens genomsnitt