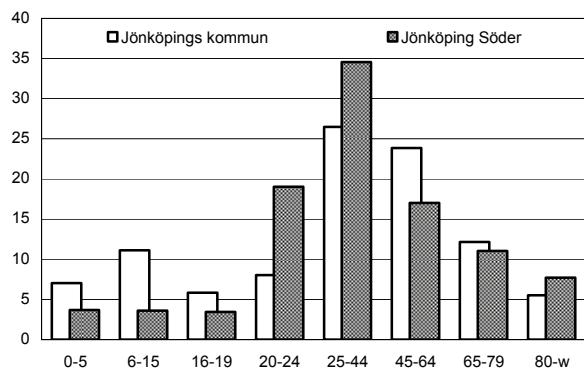
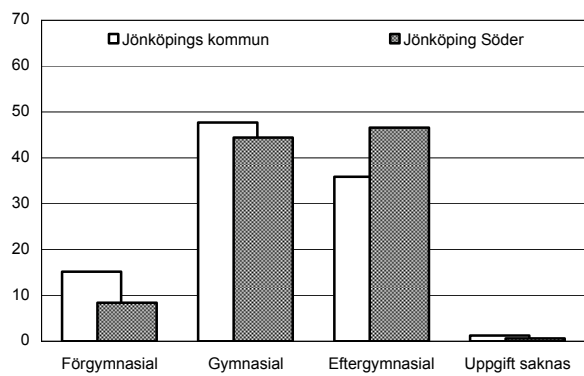


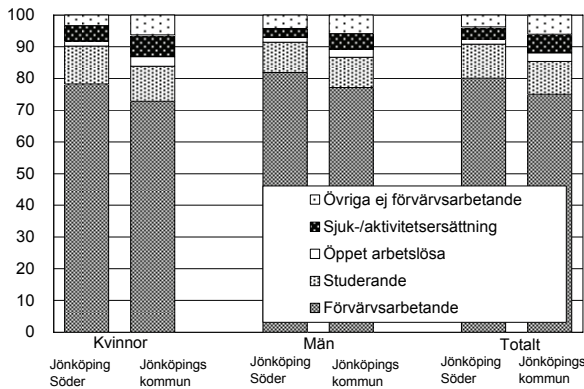
Befolkning – andel i olika åldersgrupper 2008 (%)



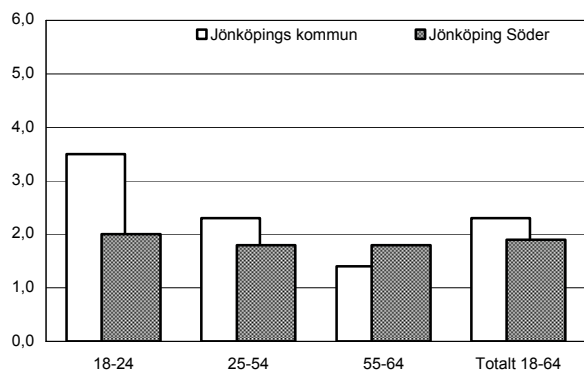
Utbildningsnivå 20-64 år 2007 (%)



Sysselsättning 16-64 år 2007 (%)



Öppen arbetslöshet 18-64 år 2008-10-31 (%)



Sammanfattning

Jönköping Söder är ett område där det bor många ensamstående och många unga vuxna. Trots detta är andelen studerande inte extremt hög. Området följer kommunens genomsnitt ganska väl avseende förvärvsfrekvens och arbetslöshet. Utbildningsnivån är däremot högre. Både ohälsotalet och försörjningsstödet är låga i området. Detsamma gäller nettoinkomsten.

Befolkning

Områdets befolkning den 31 december 2008 var 5 631 personer. Befolkningsandelen är betydligt högre i gruppen 20-44 år, medan andra åldersgrupper ligger betydligt under genomsnittet. Även andelen äldre pensionärer är ganska hög. Det bor fler kvinnor än män i området. Andelen utrikes födda är lägre än genomsnittet i kommunen.

Bebyggelse

I Jönköping Söder finns nästan 3 900 lägenheter. Av dessa finns 98% i flerbostadshus. En- och tvårumslägenheter dominerar, men det finns också en stor andel tretrumslägenheter. Nästan 70% av lägenheter-na är hyresrätter.

Utbildning

Utbildningsnivån är betydligt högre än genomsnittet. Högre andel kvinnor än män har eftergymnasial utbildning.

Sysselsättning

Andelen förvärvsarbetande är något högre än i hela kommunen medan andelen med sjuk-/aktivitetsersättning är lägre både avseende kvinnor och män.

Öppen arbetslöshet

Arbetslösheten är något lägre än i hela kommunen.

Inkomster

Nettoinkomsten är lägre än genomsnittet förutom för ensamstående med barn.

Försörjningsstöd

Försörjningsstödet per person och månad är knappt hälften av vad det är för hela kommunen.

Demokrati

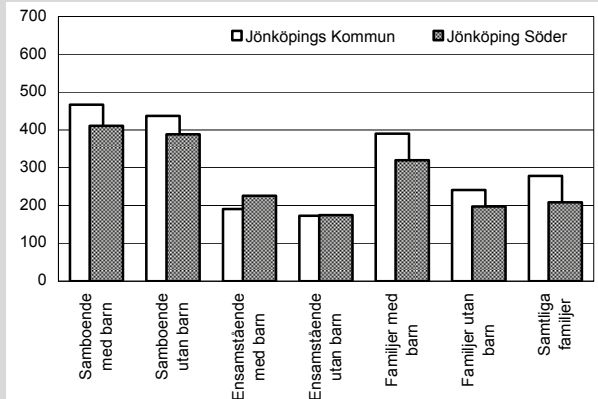
Valdeltagandet är lägre än genomsnittet i kommunen och det gäller även representationen i kommunala nämnder.

Ohälsotal

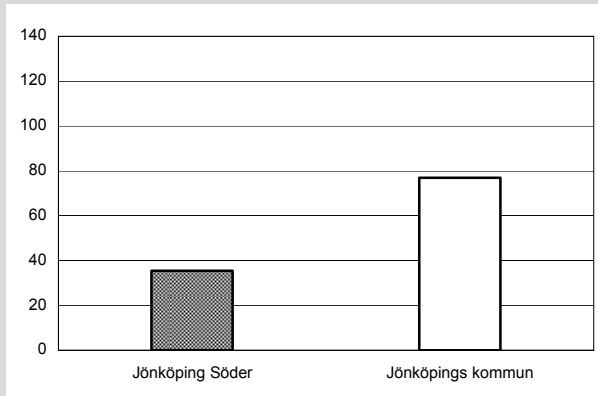
Ohälsotalet är under genomsnittet för både män och kvinnor.

Jönköping Söder Kommunen		
Antal småhus 2008	66	24 541
Antal lgh i flerbostadshus	3 810	34 076
Andel utrikes födda 2008	8,8%	13,1%
Förvärvsfrekvens 20-64 år 2007	82,8%	80,9%
Öppen arbetslöshet 18-64 år 2008-10-31	1,9%	2,3%
Andel i arbetsmarknadsåtgärder 18-64 år 2008-10-31	1,0%	1,2%
Ohälsotal 16-64 år 2008	20,6 dagar	30,5 dagar
Andel 80 år och äldre med hemtjänst 2008	18,2%	17,8%
Valdeltagande i kommunvalet 2006	79%	82%
Representation i kommunala nämnder per 1000 inv. 2008	1,8	2,0
Antal bränder per 100 inv. och år 2006-2007	0,2	0,3
Inrapporterade trafikolyckor per 100 inv. och år 2006-2007	0,1	0,2
Anmälda våldsbrott per 100 inv. och år 2006-2007	1,0	1,5
Dito anmälda brott mot egendom	7,0	7,4
Familjer med bil 2008	38,2%	56,5%
Låntagare bibl. per 100 inv. 2009	18	22

Nettoinkomst 2007 (tusental kronor)



Försörjningsstöd 2008 (kr per invånare och månad)



Ohälsotal 2008 (antal dagar)

