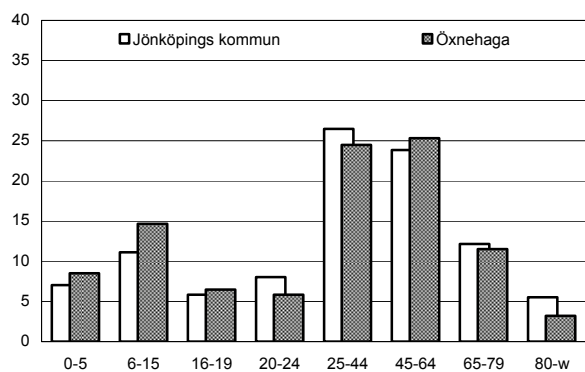
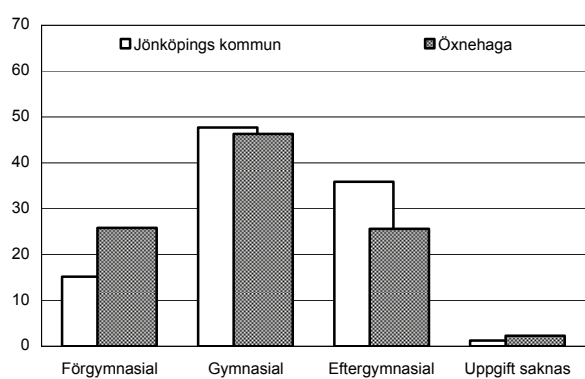


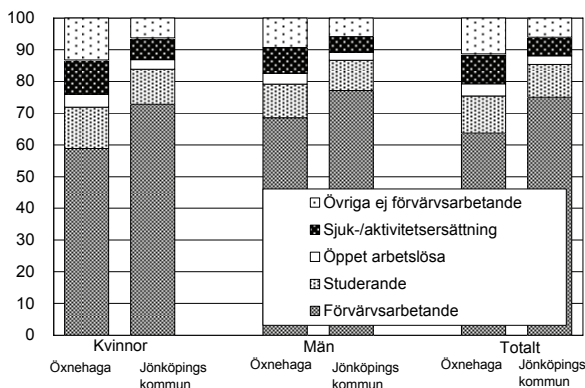
Befolkning – andel i olika åldersgrupper 2008 (%)



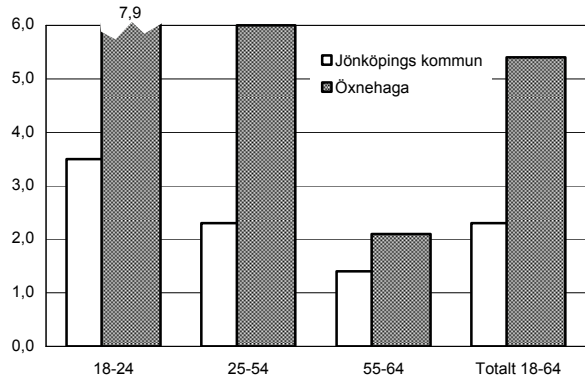
Utbildningsnivå 20-64 år 2007 (%)



Sysstämning 16-64 år 2007 (%)



Öppen arbetslöshet 18-64 år 2008-10-31 (%)



Sammanfattning

Öxnehaga består av två delar, dels småhusområden med låg arbetslöshet, lågt ohälsotal etc., dels ett flerbostadsområde med hög arbetslöshet, högt ohälsotal och låga inkomster. Trots detta visar genomsnittet för hela området på hög arbetslöshet, låg förvärvsfrekvens och högt ohälsotal. Andelen utrikes födda är hög. Försörjningsstödet är mycket högt.

Befolkning

Områdets befolkning den 31 december 2008 var 5 305 personer. Befolkningsandelen är högre än genomsnittet i åldersgrupperna 0-19 år och 45-64 år, medan andelen pensionärer är relativt låg. Drygt en tredjedel av de boende i området är födda i utlandet.

Bebyggelse

Öxnehaga innehåller ca 1 960 lägenheter, varav 65% finns i flerbostadshus. Området är delat med flerbostadshus i de centrala delarna och småhus i norr och söder. Flerbostadshusen består nästan uteslutande av hyresrättslägenheter.

Utbildning

Utbildningsnivån är låg i förhållande till kommunens genomsnitt. Skillnaden mellan könen är obetydlig.

Sysselsättning

Andelen förvärvsarbetande är betydligt lägre än i hela kommunen, medan andelen med sjuk-/aktivitetsersättning och övriga utan arbete är högre.

Öppen arbetslöshet

Arbetslösheten är mer än dubbelt så hög som i hela kommunen samt högre för män än för kvinnor.

Inkomster

Nettoinkomsten ligger totalt sett något under kommunens genomsnitt. För familjer/samboende med barn ligger nettoinkomsten relativt sett lägre.

Försörjningsstöd

Försörjningsstödet per person och månad är nästan tre gånger så högt som i kommunen totalt.

Demokrati

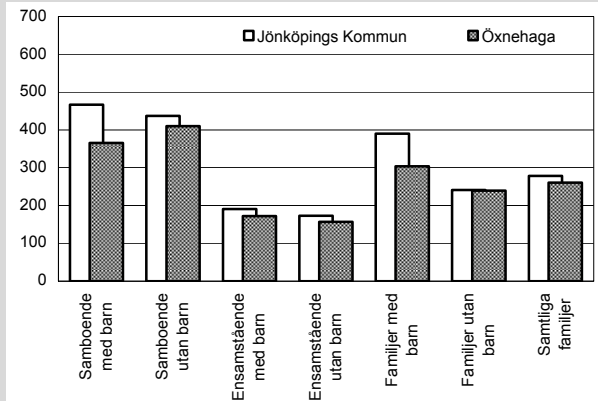
Valdeltagandet ligger klart under kommungenomsnittet och representationen i kommunala nämnder är också lägre.

Ohälsotal

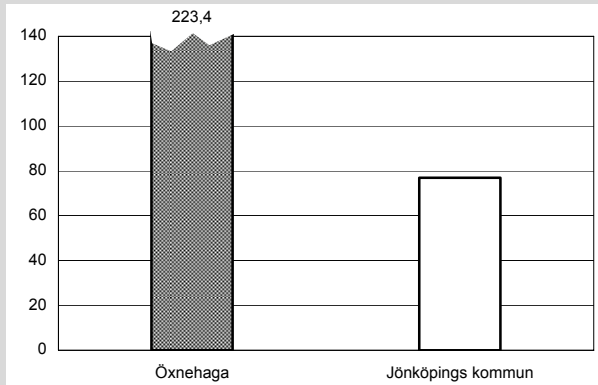
Ohälsotalet är högre än i kommunen som helhet.

Öxnehaga Kommunen		
Antal småhus 2008	678	24 541
Antal lgh i flerbostadshus	1 284	34 076
Andel utrikes födda 2008	34,1%	13,1%
Förvärvsfrekvens 20-64 år 2007	68,7%	80,9%
Öppen arbetslöshet 18-64 år 2008-10-31	5,4%	2,3%
Andel i arbetsmarknadsåtgärder 18-64 år 2008-10-31	2,9%	1,2%
Ohälsotal 16-64 år 2008	47,3 dagar	30,5 dagar
Andel 80 år och äldre med hemtjänst 2008	11,8%	17,8%
Valdeltagande i kommunvalet 2006	74%	82%
Representation i kommunala nämnder per 1000 inv. 2008	1,5	2,0
Antal bränder per 100 inv. och år 2006-2007	0,3	0,3
Inrapporterade trafikolyckor per 100 inv. och år 2006-2007	0,0	0,2
Anmälda våldsbrott per 100 inv. och år 2006-2007	2,0	1,5
Dito anmälda brott mot egendom	3,2	7,4
Familjer med bil 2008	57,6%	56,5%
Låntagare bibl. per 100 inv. 2009	26	22

Nettoinkomst 2007 (tusental kronor)



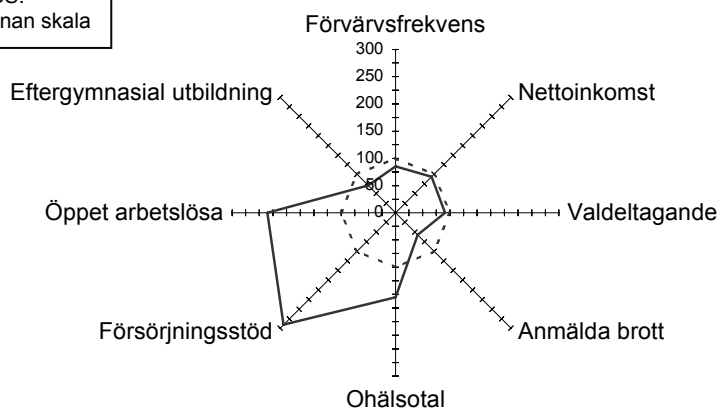
Försörjningsstöd 2008 (kr per invånare och månad)



Ohälsotal 2008 (antal dagar)



OBS!
Annat skala



— Öxnehaga

- - - - Jönköpings kommun

Öxnehaga i förhållande till
Jönköpings kommun

Index 100 = kommunens
genomsnitt