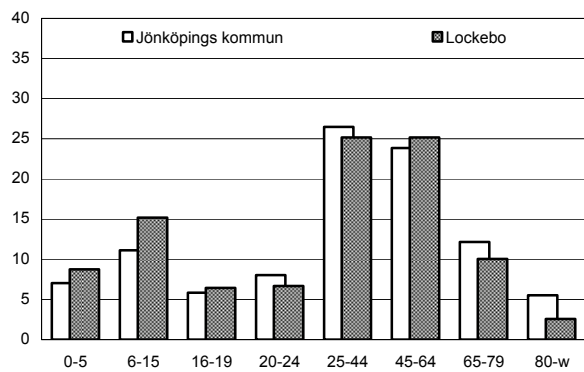
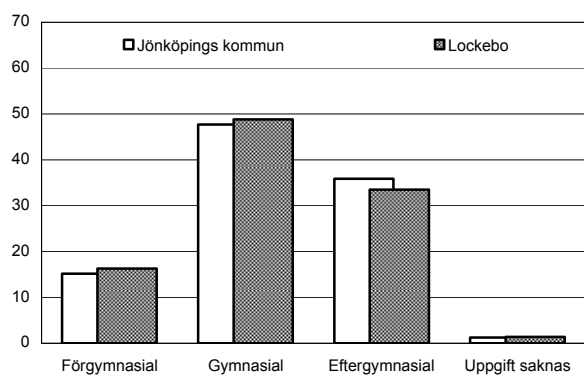


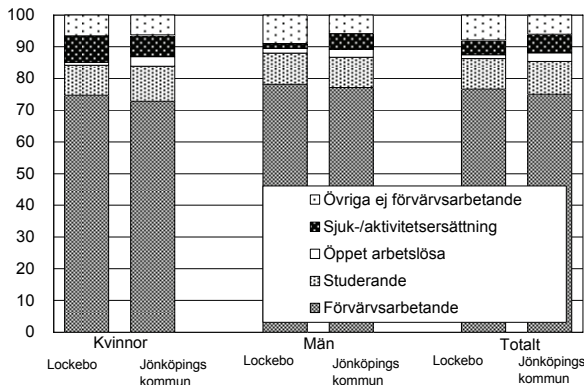
Befolkning – andel i olika åldersgrupper 2008 (%)



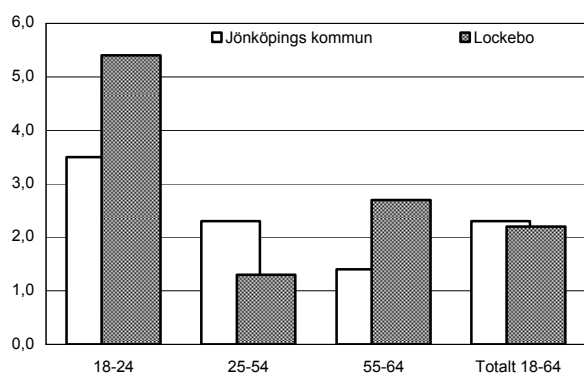
Utbildningsnivå 20-64 år 2007 (%)



Sysstelsättning 16-64 år 2007 (%)



Öppen arbetslöshet 18-64 år 2008-10-31 (%)



Sammanfattning

Lockebo är ett småhusområde med en hög andel utrikes födda. Området skiljer sig inte särskilt mycket från kommunens genomsnitt avseende utbildningsnivå, förvärvsfrekvens, arbetslöshet och nettoinkomst. Försörjningsstödet är högt i området. Detsamma gäller ohälsotalet för kvinnorna. Valdeltagandet i området är mycket lågt.

Befolkning

Områdets befolkning den 31 december 2008 var 389 personer. Befolkningsandelen är särskilt hög i åldersgruppen 6-15 år, medan den är lägre i åldersgruppen 80 år och äldre. Det bor fler män än kvinnor i området. Andelen utrikes födda är det dubbla jämfört med kommunen som helhet.

Bebyggelse

I Lockebo finns 122 lägenheter, nästan enbart småhus.

Utbildning

Utbildningsnivån är strax under kommunens genomsnitt. Skillnaden mellan könen är obetydlig.

Sysselsättning

Andelen förvärvsarbetande är ungefär på samma nivå som i kommunen totalt. Andelen med sjuk-/aktivitetsersättning är betydligt högre bland kvinnor än bland män.

Öppen arbetslöshet

Arbetslösheten är lägre bland män och högre bland kvinnor jämfört med hela kommunen.

Inkomster

Nettoinkomsten är totalt sett något högre än genomsnittet.

Försörjningsstöd

Försörjningsstödet per person och månad är ca 20% högre än vad det är för kommunen som helhet.

Demokrati

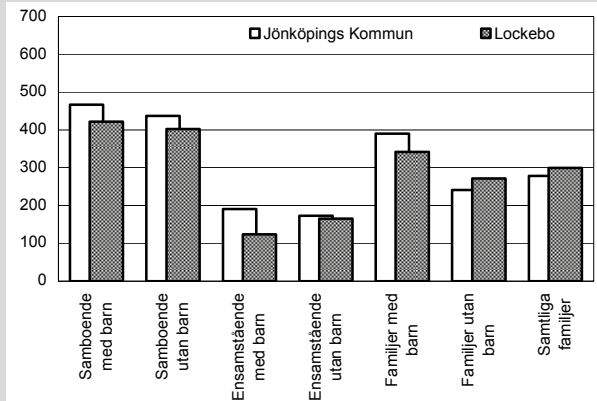
Valdeltagandet är avsevärt lägre än kommungenomsnittet och ett av de lägsta i kommunen. Området har ingen representation i kommunala nämnder.

Ohälsotal

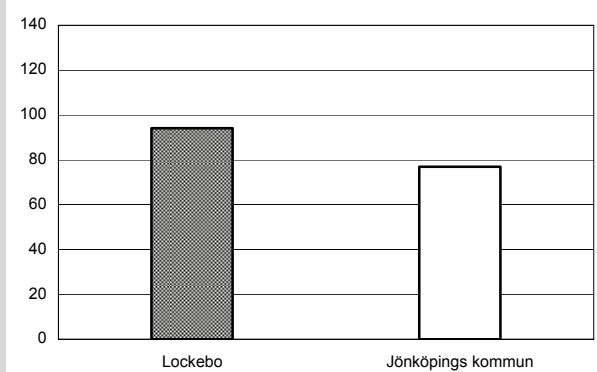
Ohälsotalet är totalt sett något högre än kommunens genomsnitt. Det är dock lägre än kommungenomsnittet för män, medan det är högre för kvinnor.

| Lockebo Kommunen | | |
|--|------------|------------|
| Antal småhus 2008 | 119 | 24 541 |
| Antal lgh i flerbostadshus | 3 | 34 076 |
| Andel utrikes födda 2008 | 26,5% | 13,1% |
| Förvärvsfrekvens 20-64 år 2007 | 81,4% | 80,9% |
| Öppen arbetslöshet 18-64 år 2008-10-31 | 2,2% | 2,3% |
| Andel i arbetsmarknadsåtgärder 18-64 år 2008-10-31 | 1,3% | 1,2% |
| Ohälsotal 16-64 år 2008 | 34,2 dagar | 30,5 dagar |
| Andel 80 år och äldre med hemtjänst 2008 | 10,0% | 17,8% |
| Valdeltagande i kommunvalet 2006 | 65% | 82% |
| Representation i kommunala nämnder per 1000 inv. 2008 | - | 2,0 |
| Antal bränder per 100 inv. och år 2006-2007 | 0,4 | 0,3 |
| Inrapporterade trafikolyckor per 100 inv. och år 2006-2007 | 0,8 | 0,2 |
| Anmälda våldsbrott per 100 inv. och år 2006-2007 | - | 1,5 |
| Dito anmälda brott mot egendom | 0,5 | 7,4 |
| Familjer med bil 2008 | 69,3% | 56,5% |
| Låntagare bibl. per 100 inv. 2009 | 23 | 22 |

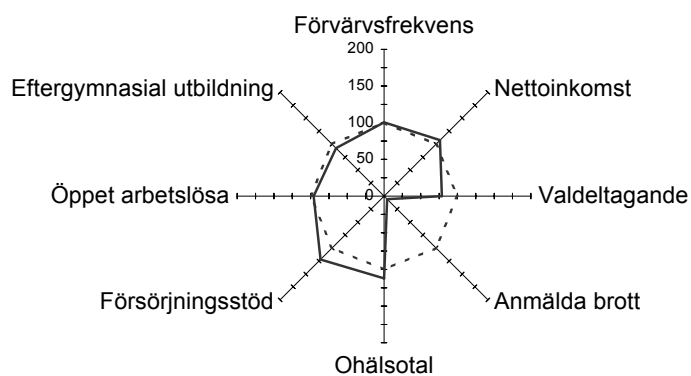
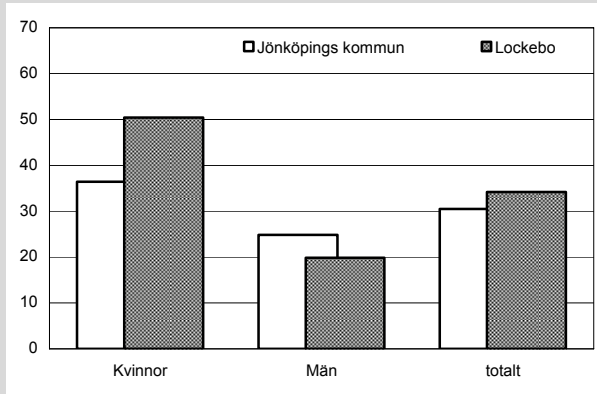
Nettoinkomst 2007 (tusental kronor)



Försörjningsstöd 2008 (kr per invånare och månad)



Ohälsotal 2008 (antal dagar)



— Lockebo
 - - - - Jönköpings kommun

Lockebo i förhållande till Jönköpings kommun

Index 100 = kommunens genomsnitt