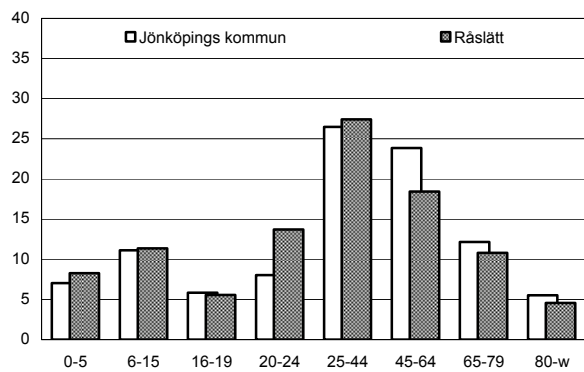
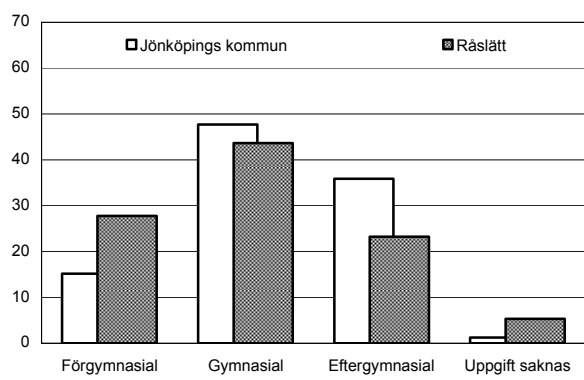


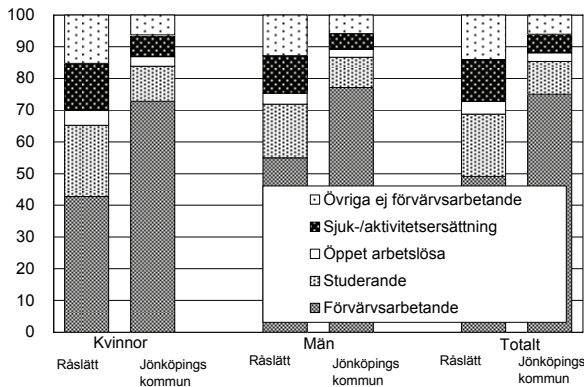
Befolkning – andel i olika åldersgrupper 2008 (%)



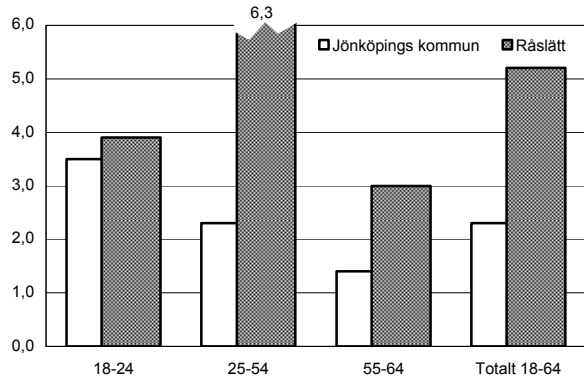
Utbildningsnivå 20-64 år 2007 (%)



Sysstelsättning 16-64 år 2007 (%)



Öppen arbetslöshet 18-64 år 2008-10-31 (%)



Sammanfattning

Råslätt är kommunens invandratätaste område med nästan hälften av befolkningen född utomlands. I området bor en hel del barnfamiljer och även en del studenter. Förvärvsfrekvensen, utbildningsnivån och nettoinkomsten är mycket låga, samtidigt som arbetslösheten och ohälsotalet är höga. Försörjningsstödet är mycket högt, medan valdeltagandet är mycket lågt. Antalet anmälda brott är något högre än i hela kommunen.

Befolkning

Områdets befolkning den 31 december 2008 var 4 801 personer. Befolkningsandelen är betydligt högre än genomsnittet i åldersgruppen 20-24 år. Detta beror på att det bor en hel del studenter på Råslätt. I åldersgruppen 45-64 år är andelen lägre. Nästan hälften av befolkningen är född i utlandet, vilket gör området till det invandratätaste i kommunen.

Bebyggelse

Råslätt omfattar ca 2 240 lägenheter. Av dessa finns 99% i flerbostadshus och hyresrätt är den vanligaste upplåtelseformen.

Utbildning

Utbildningsnivån är betydligt lägre än genomsnittet. Drygt 20% har eftergymnasial utbildning. Högre andel män än kvinnor har eftergymnasial utbildning.

Sysselsättning

Andelen förvärvsarbetande är mycket lägre än i hela kommunen för både kvinnor och män, medan andelen studerande och andelen med sjuk-/aktivitetsersättning är högre.

Öppen arbetslöshet

Arbetslösheten är nästan dubbelt så hög bland kvinnor och ännu högre bland män jämfört med kommunen totalt.

Inkomster

Nettoinkomsten är totalt sett något över hälften och i samtliga familjekategorier betydligt lägre än kommunens genomsnitt.

Försörjningsstöd

Försörjningsstödet per person och månad är nästan fyra gånger så högt som i kommunen som helhet.

Demokrati

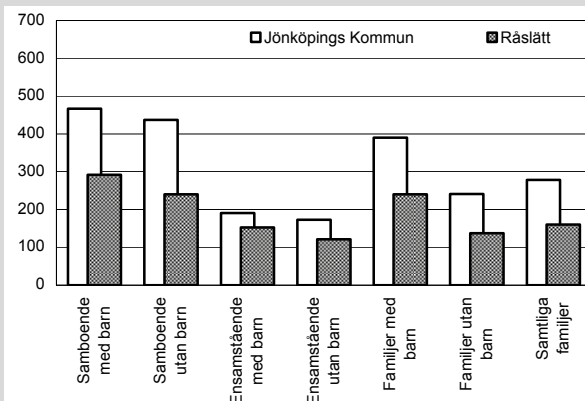
Valdeltagandet är avsevärt lägre än kommunens genomsnitt. Representationen i kommunala nämnder ligger också under genomsnittet.

Ohälsotal

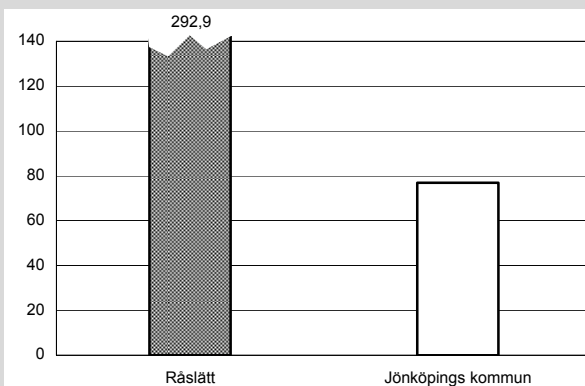
Ohälsotalet är nästan det dubbla mot vad det är i hela kommunen.

	Råslätt Kommunen	
Antal småhus 2008	25	24 541
Antal lgh i flerbostadshus	2 217	34 076
Andel utrikes födda 2008	48,0%	13,1%
Förvärvsfrekvens 20-64 år 2007	52,6%	80,9%
Öppen arbetslöshet 18-64 år 2008-10-31	5,2%	2,3%
Andel i arbetsmarknadsåtgärder 18-64 år 2008-10-31	3,3%	1,2%
Ohälsotal 16-64 år 2008	57,0 dagar	30,5 dagar
Andel 80 år och äldre med hemtjänst 2008	20,2%	17,8%
Valdeltagande i kommunvalet 2006	66%	82%
Representation i kommunala nämnder per 1000 inv. 2008	1,2	2,0
Antal bränder per 100 inv. och år 2006-2007	0,5	0,3
Inrapporterade trafikolyckor per 100 inv. och år 2006-2007	0,1	0,2
Anmälda våldsbrott per 100 inv. och år 2006-2007	2,6	1,5
Dito anmälda brott mot egendom	7,2	7,4
Familjer med bil 2008	29,7%	56,5%
Låntagare bibl. per 100 inv. 2009	23	22

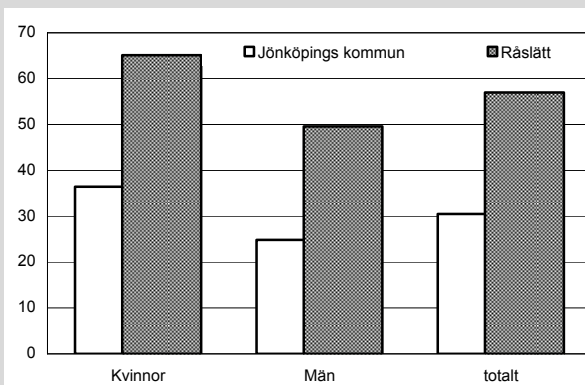
Nettoinkomst 2007 (tusental kronor)



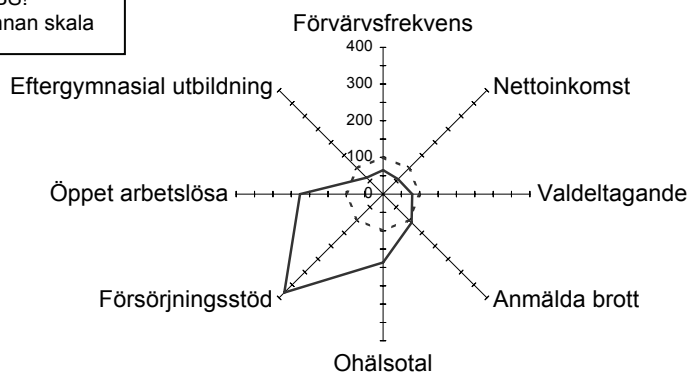
Försörjningsstöd 2008 (kr per invånare och månad)



Ohälsotal 2008 (antal dagar)



OBS!
Annan skala



Råslätt i förhållande till
— Jönköpings kommun
· · Index 100 = kommunens
genomsnitt