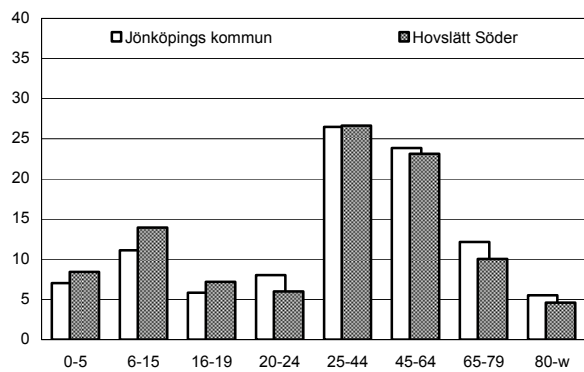
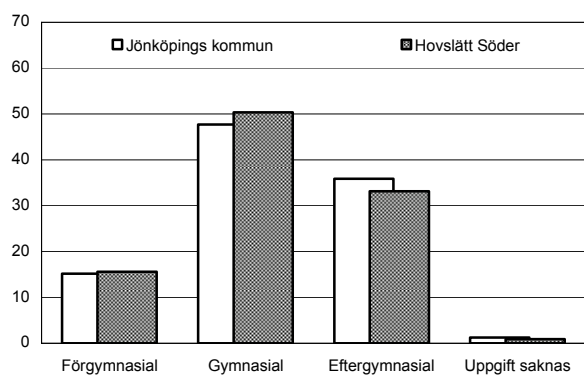


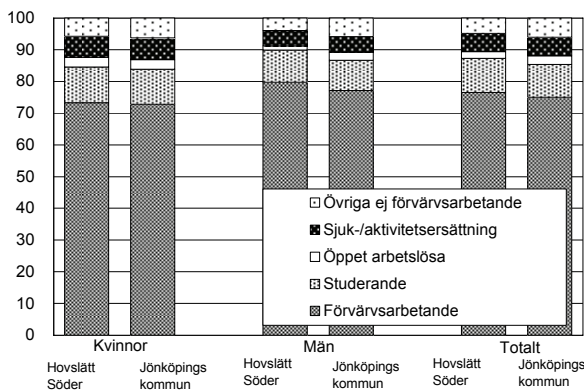
Befolkning – andel i olika åldersgrupper 2008 (%)



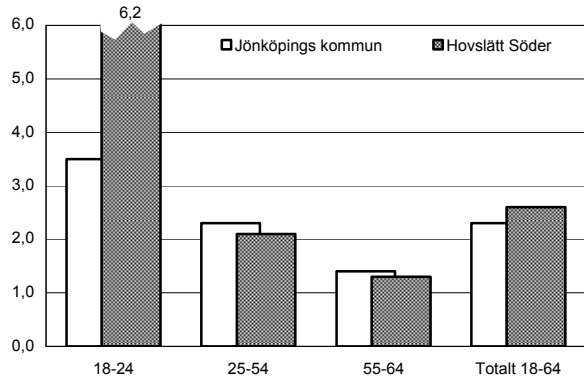
Utbildningsnivå 20-64 år 2007 (%)



Sysstelsättning 16-64 år 2007 (%)



Öppen arbetslöshet 18-64 år 2008-10-31 (%)



Sammanfattning

Hovslätt Söder består av både småhus och flerbostadshus. I området bor en hel del barnfamiljer. Området skiljer sig inte särskilt mycket från kommunens genomsnitt avseende någon av indikatorerna.

Befolkning

Områdets befolkning den 31 december 2008 var 2 017 personer. Befolkningsandelen är högre än genomsnittet i åldersgruppen 0-19 år, medan andelen är lägre i grupperna 20-24 år och 65 år och äldre. Andelen utrikes födda är lägre än i kommunen totalt.

Bebyggelse

Hovslätt Söder omfattar ca 870 lägenheter. Av dessa finns drygt 50% i flerbostadshus och de består i huvudsak av hyresrätter.

Utbildning

Utbildningsnivån ligger något under kommunens genomsnitt. Högre andel kvinnor än män har eftergymnasial utbildning.

Sysselsättning

Andelen förvarbetande, studerande m.fl. ligger ungefär på samma nivå som kommunen totalt.

Öppen arbetslöshet

Arbetslösheten är något högre än i kommunen totalt, främst beroende på högre arbetslöshet bland kvinnor.

Inkomster

Nettoinkomsten är något över eller ungefär på samma nivå som i hela kommunen för samtliga familjekategorier.

Försörjningsstöd

Försörjningsstödet per person och månad är något lägre än i kommunen som helhet.

Demokrati

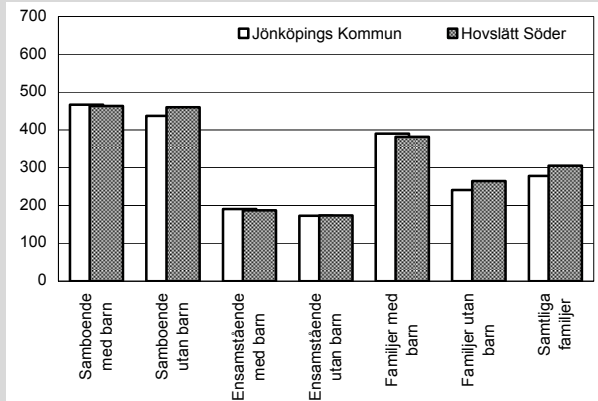
Valdeltagandet är lägre än kommungenomsnittet och detsamma gäller representationen i kommunala nämnder.

Ohälsotal

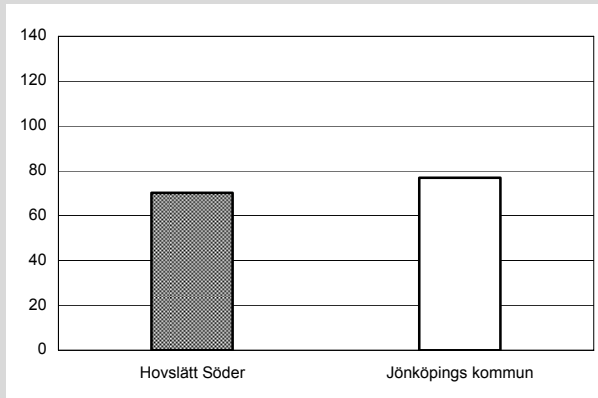
Ohälsotalen ligger på samma nivå som genomsnittet i kommunen.

Hovslätt Söder Kommunen		
Antal småhus 2008	424	24 541
Antal lgh i flerbostadshus	445	34 076
Andel utrikes födda 2008	8,6%	13,1%
Förvärvsfrekvens 20-64 år 2007	83,0%	80,9%
Öppen arbetslöshet 18-64 år 2008-10-31	2,6%	2,3%
Andel i arbetsmarknadsåtgärder 18-64 år 2008-10-31	1,2%	1,2%
Ohälsotal 16-64 år 2008	30,3 dagar	30,5 dagar
Andel 80 år och äldre med hemtjänst 2008	28,0%	17,8%
Valdeltagande i kommunvalet 2006	80%	82%
Representation i kommunala nämnder per 1000 inv. 2008	1,5	2,0
Antal bränder per 100 inv. och år 2006-2007	0,2	0,3
Inrapporterade trafikolyckor per 100 inv. och år 2006-2007	0,0	0,2
Anmälda våldsbrott per 100 inv. och år 2006-2007	0,9	1,5
Dito anmälda brott mot egendom	5,3	7,4
Familjer med bil 2008	69,2%	56,5%
Låntagare bibl. per 100 inv. 2009	18	22

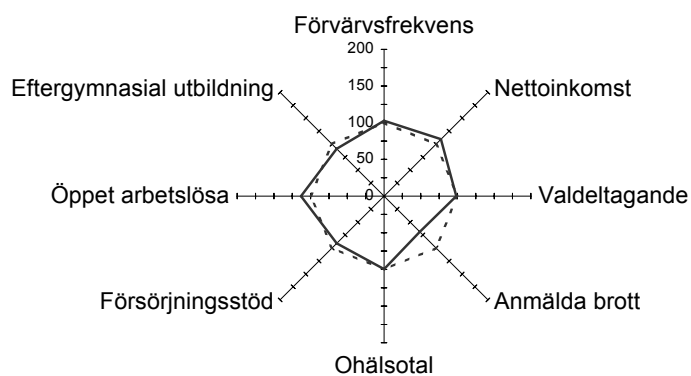
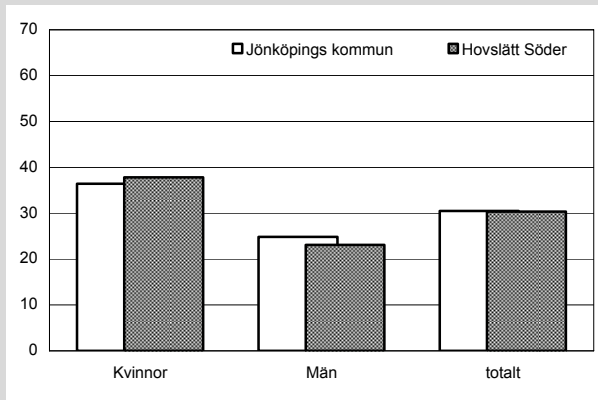
Nettoinkomst 2007 (tusental kronor)



Försörjningsstöd 2008 (kr per invånare och månad)



Ohälsotal 2008 (antal dagar)



— Hovslätt Söder

- - - - Jönköpings kommun

Hovslätt Söder i förhållande till Jönköpings kommun

Index 100 = kommunens genomsnitt