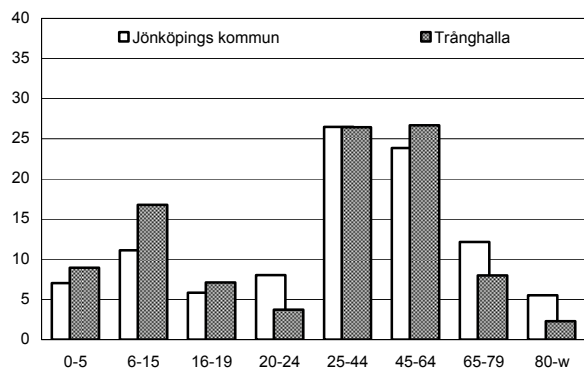
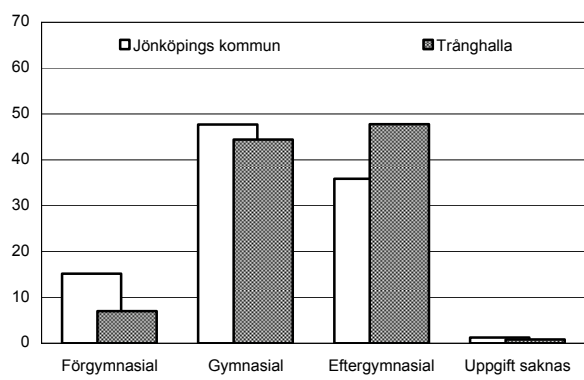


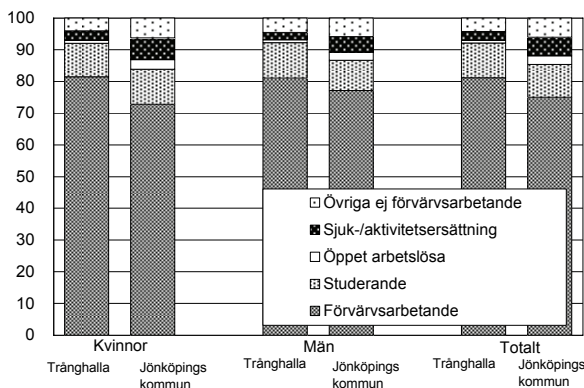
Befolkning – andel i olika åldersgrupper 2008 (%)



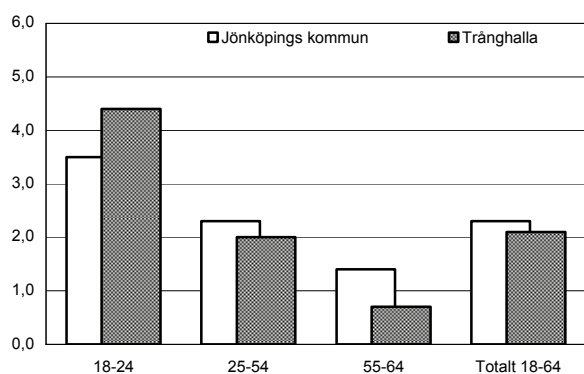
Utbildningsnivå 20-64 år 2007 (%)



Sysselsättning 16-64 år 2007 (%)



Öppen arbetslöshet 18-64 år 2008-10-31 (%)



Sammanfattning

Trånghalla är ett småhusområde där det bor många barnfamiljer och få pensionärer. Valdeltagandet är det högsta i kommunen. Även utbildningsnivån, förvärvsfrekvensen samt nettoinkomsten är höga. Försörjningsstöd och ohälsotal är låga. Arbetslösheten är något under kommungenomsnittet. Antalet anmälda brott är lågt.

Befolkning

Områdets befolkning den 31 december 2008 var 1 263 personer. Befolkningsandelen är över genomsnittet i åldersgrupperna 0-19 och 45-64 år. Andelen pensionärer och ungdomar 20-24 år är låg. Det bor fler män än kvinnor i området. Andelen utrikes födda är ungefär hälften av kommunens genomsnitt.

Bebyggelse

Trånghalla omfattar ca 440 lägenheter. Av dessa är drygt 95% småhus.

Utbildning

Utbildningsnivån är betydligt högre än kommunens genomsnitt. Högre andel kvinnor än män har eftergymnasial utbildning.

Sysselsättning

Andelen förvärsarbetande är högre bland både kvinnor och män än i hela kommunen. Andelen med sjuk-/aktivitetsersättning är lägre.

Öppen arbetslöshet

Arbetslösheten är något högre bland män och lägre bland kvinnor än i kommunen totalt.

Inkomster

Nettoinkomsten ligger betydligt över kommunens genomsnitt.

Försörjningsstöd

Försörjningsstödet per person och månad är nästan lika med noll.

Demokrati

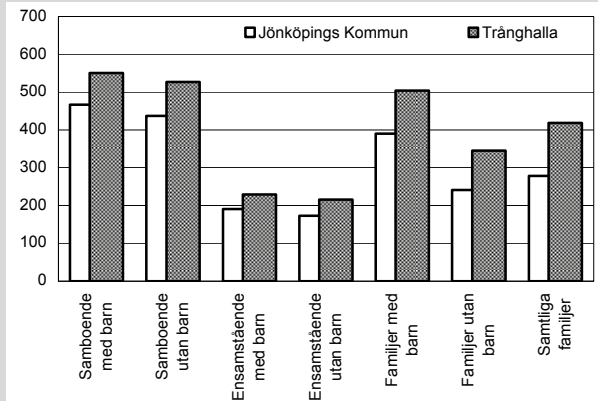
Valdeltagandet är mycket högt, 91,3%. Representationen i kommunala nämnder är också betydligt högre än kommunens genomsnitt.

Ohälsotal

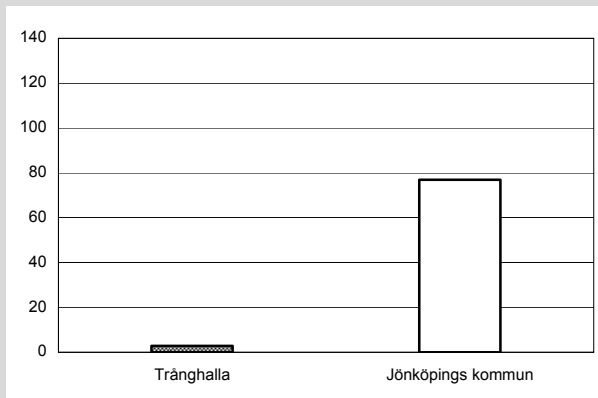
Ohälsotalet är betydligt lägre än kommunens genomsnitt, särskilt hos kvinnorna.

Trånghalla Kommunen		
Antal småhus 2008	422	24 541
Antal lgh i flerbostadshus	15	34 076
Andel utrikes födda 2008	6,3%	13,1%
Förvärvsfrekvens 20-64 år 2007	89,3%	80,9%
Öppen arbetslöshet 18-64 år 2008-10-31	2,1%	2,3%
Andel i arbetsmarknadsåtgärder 18-64 år 2008-10-31	0,9%	1,2%
Ohälsotal 16-64 år 2008	17,8 dagar	30,5 dagar
Andel 80 år och äldre med hemtjänst 2008	13,8 %	17,8%
Valdeltagande i kommunvalet 2006	91%	82%
Representation i kommunala nämnder per 1000 inv. 2008	4,0	2,0
Antal bränder per 100 inv. och år 2006-2007	0,0	0,3
Inrapporterade trafikolyckor per 100 inv. och år 2006-2007	0,0	0,2
Anmälda våldsbrott per 100 inv. och år 2006-2007	0,1	1,5
Dito anmälda brott mot egendom	0,7	7,4
Familjer med bil 2008	79,8%	56,5%
Låntagare bibl. per 100 inv. 2009	26	22

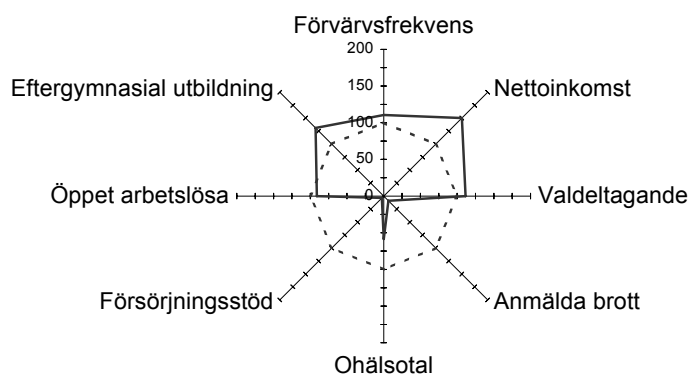
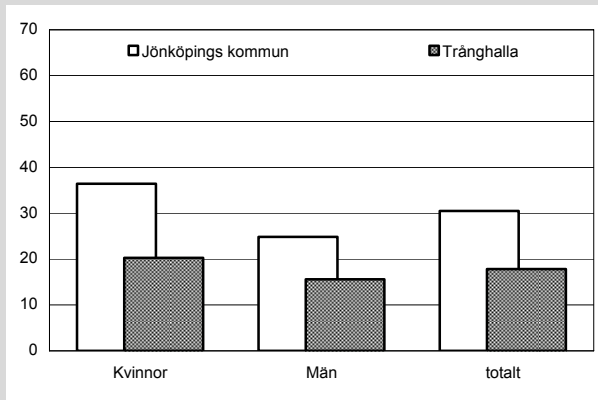
Nettoinkomst 2007 (tusental kronor)



Försörjningsstöd 2008 (kr per invånare och månad)



Ohälsotal 2008 (antal dagar)



— Trånghalla
 - - - - Jönköpings kommun

Trånghalla i förhållande till Jönköpings kommun

Index 100 = kommunens genomsnitt