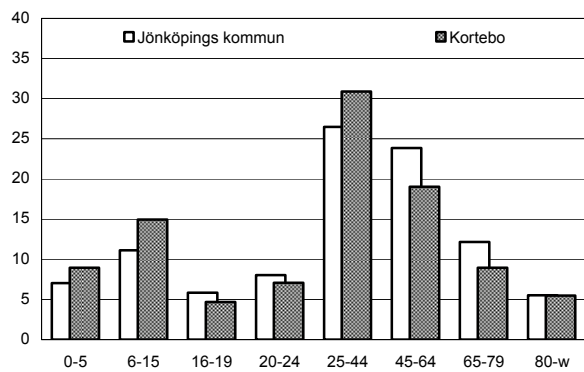
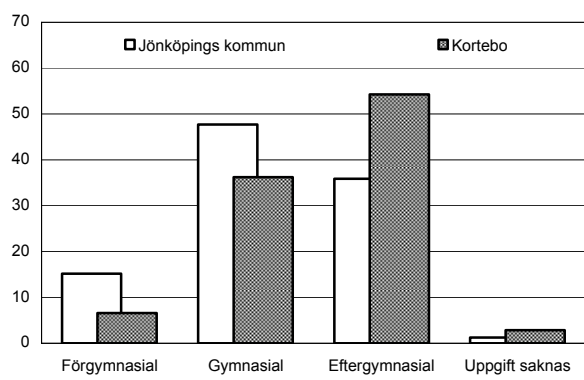


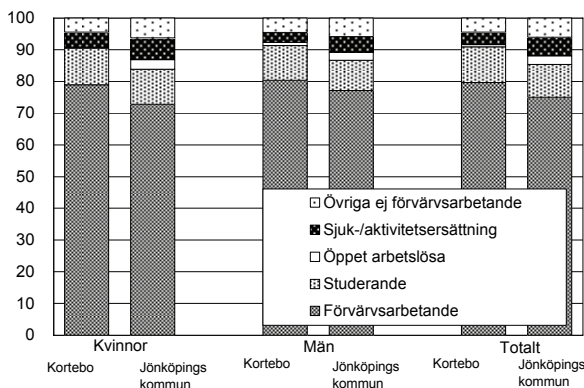
Befolkning – andel i olika åldersgrupper 2008 (%)



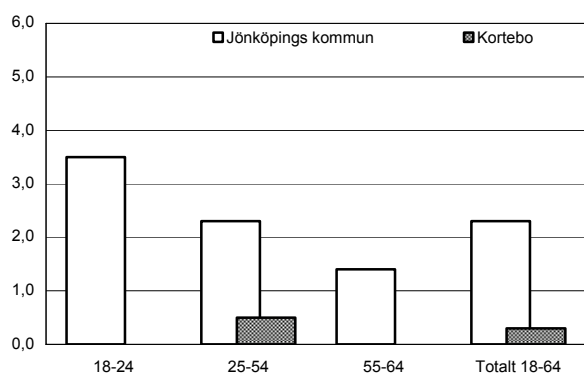
Utbildningsnivå 20-64 år 2007 (%)



Sysselsättning 16-64 år 2007 (%)



Öppen arbetslöshet 18-64 år 2008-10-31 (%)



**Sammanfattning OBS nu två områden**

Kortebo omfattar bl.a. Åbolid, ett relativt nybyggt småhusområde. Det bor en hel del barnfamiljer i området. Utbildningsnivå, förvärvsfrekvens och nettoinkomst ligger över genomsnittet, samtidigt som arbetslöshet och ohälsotal är låga. Försörjningsstödet är också lågt. Anmälda brott ligger över kommunens genomsnitt.

**Befolkning**

Områdets befolkning den 31 december 2008 var 1 004 personer. Befolkningsandelen är högre än genomsnittet i åldersgrupperna 0-15 år och 25-44 år, vilket innebär att det finns en hel del barnfamiljer i området. Det bor något fler män än kvinnor i området, medan andelen utrikes födda är något lägre än kommungenomsnittet.

**Bebyggelse**

Kortebo omfattar ca 385 lägenheter. Av dessa är drygt hälften småhus. Flerbostadshusen består i stort sett av hyresrättslägenheter.

**Utbildning**

Utbildningsnivån är betydligt högre än kommunens genomsnitt. Skillnaden mellan könen är liten.

**Sysselsättning**

Området har något högre andel förvärvsarbetande än hela kommunen. Andelen med sjuk-/aktivitetsersättning är lägre.

**Öppen arbetslöshet**

Arbetslösheten är obefintlig bland män och mycket låg bland kvinnor jämfört med hela kommunen.

**Inkomster**

Nettoinkomsten ligger betydligt över genomsnittet för samboende/familjer med barn och över eller strax under för de övriga kategorierna.

**Försörjningsstöd**

Försörjningsstödet per person och månad är knappt en tiondel av vad det är för kommunen som helhet.

**Demokrati**

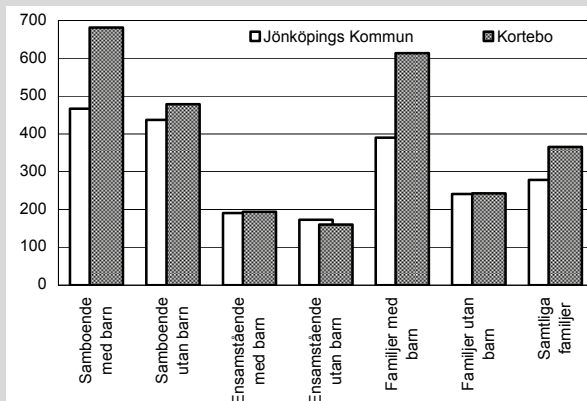
Valdeltagandet ligger över kommungenomsnittet. Representationen i kommunala nämnder är högre än genomsnittet.

**Ohälsotal**

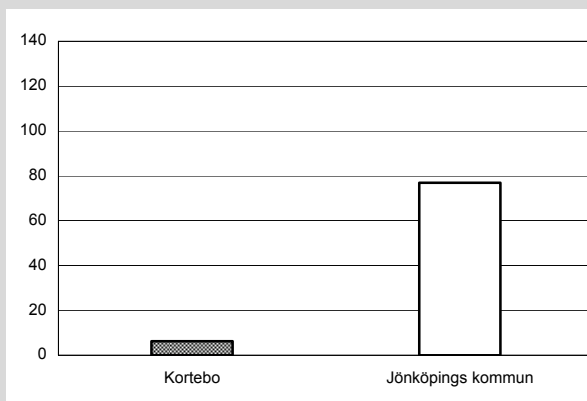
Ohälsotalet är lågt, särskilt bland männen.

	Kortebo Kommunen	
Antal småhus 2008	207	24 541
Antal lgh i flerbostadshus	176	34 076
Andel utrikes födda 2008	10,1%	13,1%
Förvärvsfrekvens 20-64 år 2007	85,5%	80,9%
Öppen arbetslöshet 18-64 år 2008-10-31	0,3%	2,3%
Andel i arbetsmarknadsåtgärder 18-64 år 2008-10-31	0,8%	1,2%
Ohälsotal 16-64 år 2008	20,4 dagar	30,5 dagar
Andel 80 år och äldre med hemtjänst 2008	1,8%	17,8%
Valdeltagande i kommunvalet 2006	85%	82%
Representation i kommunala nämnder per 1000 inv. 2008	3,0	2,0
Antal bränder per 100 inv. och år 2006-2007	0,3	0,3
Inrapporterade trafikolyckor per 100 inv. och år 2006-2007	0,0	0,2
Anmälda våldsbrott per 100 inv. och år 2006-2007	2,2	1,5
Dito anmälda brott mot egendom	9,2	7,4
Familjer med bil 2008	58,3%	56,5%
Låntagare bibl. per 100 inv. 2009	21	22

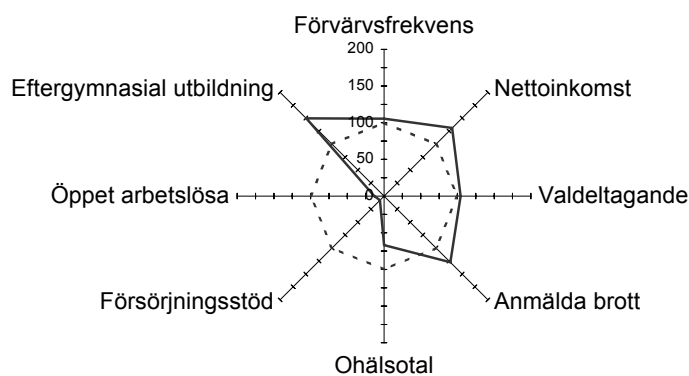
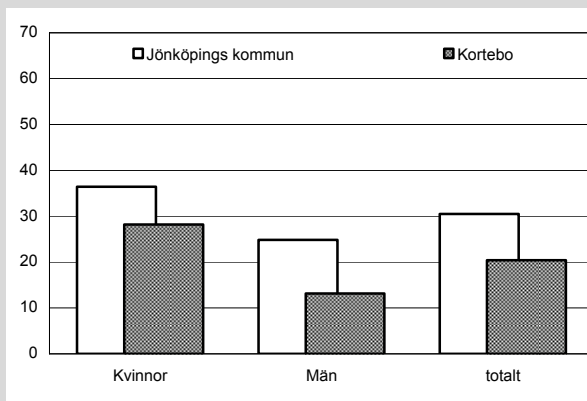
Nettoinkomst 2007 (tusental kronor)



Försörjningsstöd 2008 (kr per invånare och månad)



Ohälsotal 2008 (antal dagar)



— Kortebo

- - - - Jönköpings kommun

Kortebo i förhållande till Jönköpings kommun

Index 100 = kommunens genomsnitt