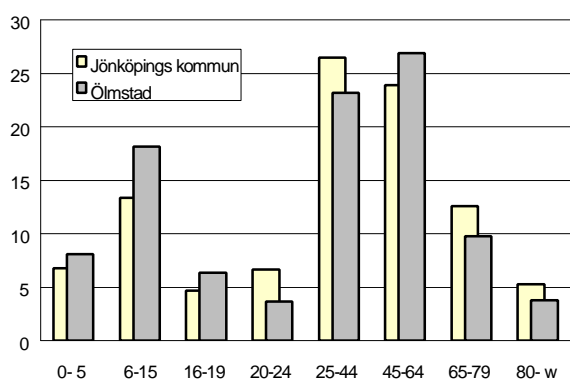
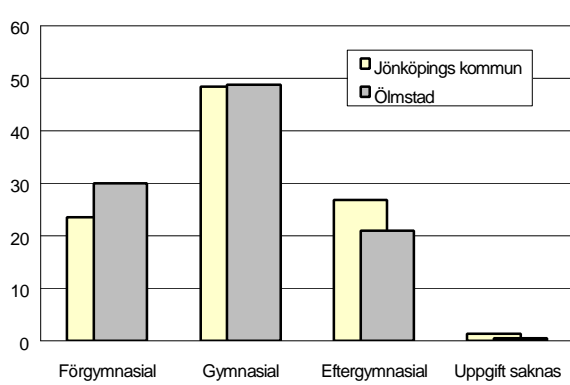


831 ÖLMSTAD

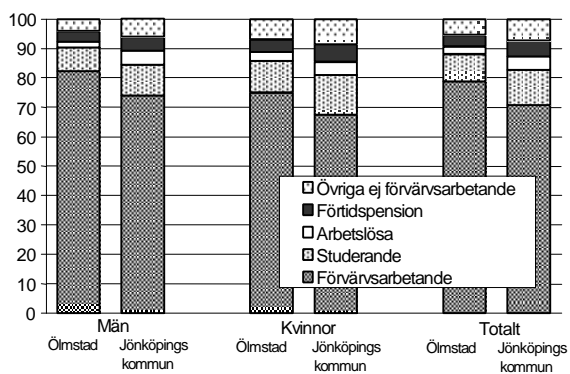
Befolkning – andel i olika åldersgrupper 1999



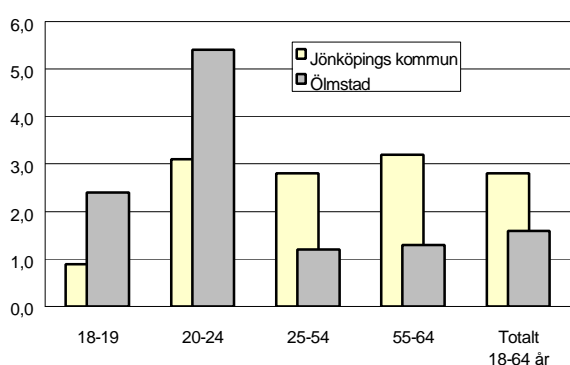
Utbildningsnivå 20-64 år 1998 (%)



Sysselsättning 16-64 år 1998 (%)



Arbetslöshet 18-64 år 2000-10-31 (%)



Sammanfattning

I Ölmstad består bebyggelsen till största delen av småhus. I området bor en hel del barnfamiljer och få pensionärer. Förvärvsfrekvensen är hög, samtidigt som arbetslösheten är mycket låg. Den disponibla inkomsten ligger över genomsnittet och ohälsotalet är ganska lågt. Utbildningsnivån är relativt låg. Valdeltagandet är ett av de högsta i kommunen.

Befolkning

Områdets befolkning den 31 december 1999 var 1 277 personer. Befolkningsandelen är högre än genomsnittet i åldersgrupperna 0-19 och 40-59 år, lägre bland 20-39-åringar och äldre än 60 år. Andelen ensamstående är låg och andelen utlandsfödda är betydligt lägre än kommunens genomsnitt.

Bebyggelse

Ölmstad omfattar ca 480 lägenheter. Av dessa är ca 95% småhus.

Utbildning

Utbildningsnivån är ganska låg.

Sysselsättning

Andelen förvärvsarbetande är betydligt högre än genomsnittet.

Arbetslöshet

Den öppna arbetslösheten är låg med undantag av åldersgruppen 18-24 år.

Inkomster

Den disponibla inkomsten ligger ungefär på kommunens genomsnitt.

Socialbidrag

Socialbidraget per person och månad är knappt 10% av kommunens genomsnitt.

Valdeltagande i kommunvalet

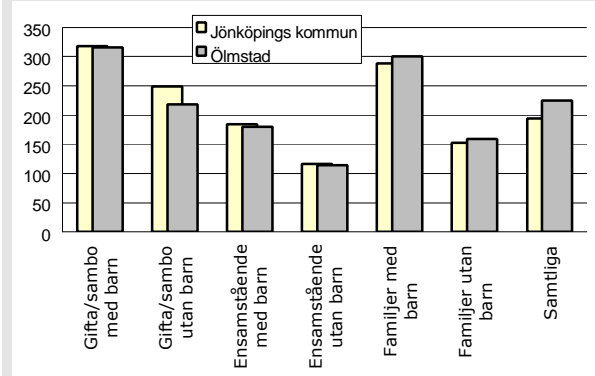
Ölmstad bildar ett eget valdistrikt. Valdeltagandet är ett av de högsta i Jönköpings kommun (90%).

Ohälsotal

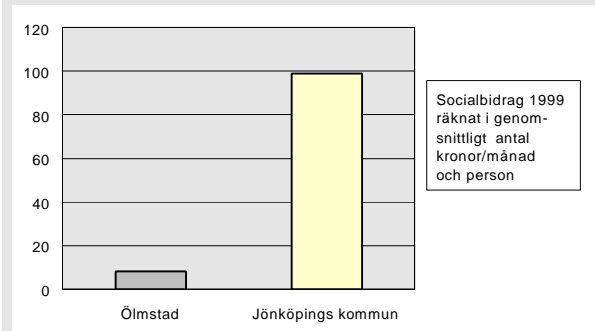
Ohälsotalet är ganska lågt hos både män och kvinnor.

| | Ölmstad | Kommunen |
|---|---------------|----------|
| Andel utlandsfödda 1999: | 1,9% | 10,1% |
| Andel ensamstående 20- år 1998: | 18% | 34% |
| Förvärvsintensitet 20-64 år 1998: | 84,9% | 75,0% |
| Öppen arbetslöshet 18-64 år 2000-10-31: | 1,6% | 2,8% |
| Andel i arbetsmarknads-åtgärder 18-64 år: | 1,0% | 1,8% |
| Ohälsotal 16-64 år 1999: | 37,1 | 43,0 |
| Rökning under graviditeten 1991-95: | 14% | 17% |
| Andel 80 år och äldre med hemtjänst 1999: | 27,1% | 15,9% |
| Valdeltagande i kommunvalet 1998: | 90% | 82% |
| Familjer med bil 1999: | 70% | 58% |
| Antal bränder per 100 inv juli 1996-juni 2000: | 1,4 | 1,3 |
| Inrapporterade trafikolyckor per 100 inv 1995-1999: | ingen uppgift | 1,7 |
| Anmälda brott per 100 inv 1999: | 3,9 | 10,8 |
| Personer 0-20 år i kontakt med socialtjänsten per 100 inv 1999: | 1,8 | 3,2 |
| Missbrukarvård 18-64 år 1999: | 0,3 | 1,1 |

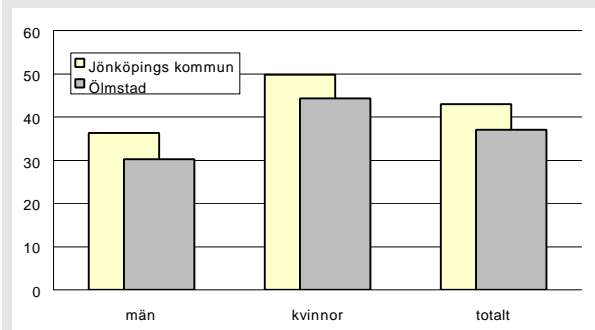
Disponibel inkomst 1998 (tusentals kronor)



Socialbidrag räknat i kronor/invånare och månad 1999



Ohälsotal 1999



Ölmstad i förhållande till Jönköpings kommun

index 100 = kommunens genomsnitt

