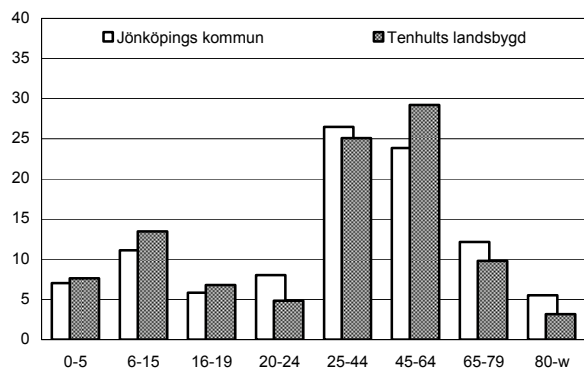
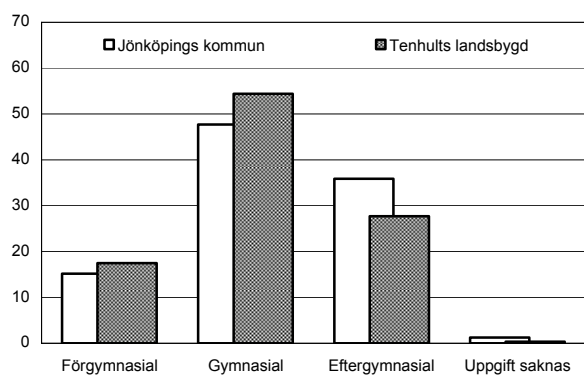


## 512 Tenhults landsbygd

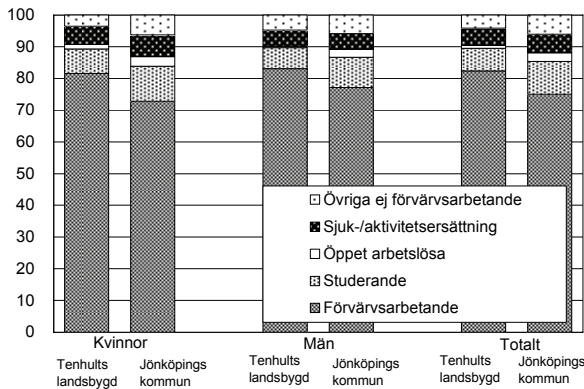
Befolkning – andel i olika åldersgrupper 2008 (%)



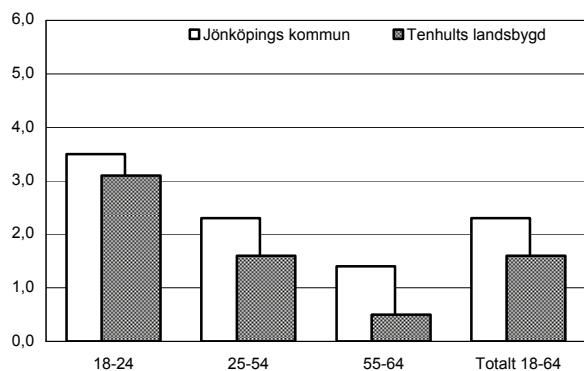
Utbildningsnivå 20-64 år 2007 (%)



Sysselsättning 16-64 år 2007 (%)



Öppen arbetslöshet 18-64 år 2008-10-31 (%)



### Sammanfattning

På Tenhults landsbygd finns det nästan enbart småhus. I området bor en relativt hög andel barnfamiljer men låg andel pensionärer. Förfärvsfrekvensen är högre än i kommunen totalt och nettoinkomsten något högre. Området har låg nivå på antalet anmälda brott, arbetslöshet och utbildning samt lågt försörjningsstöd.

### Befolkning

Områdets befolkning den 31 december 2008 var 1 366 personer. Befolkningsandelen är högre än genomsnittet i åldersgrupperna 0-19 och 45-64 år och lägre i övriga åldersgrupper. Andelen utrikes födda är betydligt lägre än kommunens genomsnitt.

### Bebyggelse

Tenhults landsbygd omfattar ca 465 lägenheter. Av dessa är i stort sett samtliga småhus.

### Utbildning

Utbildningsnivån är lägre än kommungenomsnittet. Betydligt högre andel kvinnor än män har eftergymnasial utbildning.

### Sysselsättning

Andelen förvärvsarbetande är högre än i kommunen totalt, medan andelen studerande är lägre.

### Öppen arbetslöshet

Arbetslösheten är lägre än kommungenomsnittet för båda könen i nästan alla åldersgrupper.

### Inkomster

Nettoinkomsten är totalt och för de flesta familjekategorierna högre än i hela kommunen.

### Försörjningsstöd

Försörjningsstödet per person och månad är drygt 10% av vad det är för kommunen som helhet.

### Demokrati

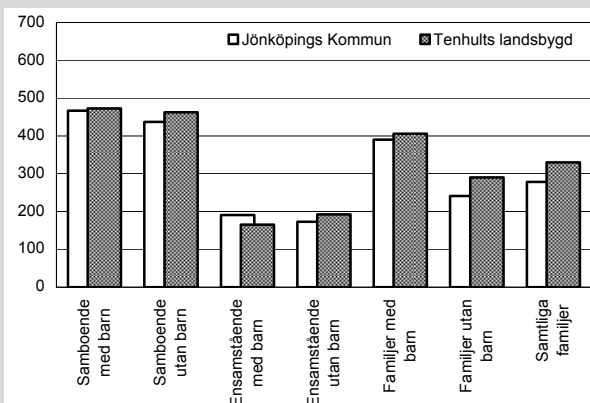
Valdeltagandet är högre än kommunens genomsnitt och det gäller även representationen i kommunala nämnder.

### Ohälsotal

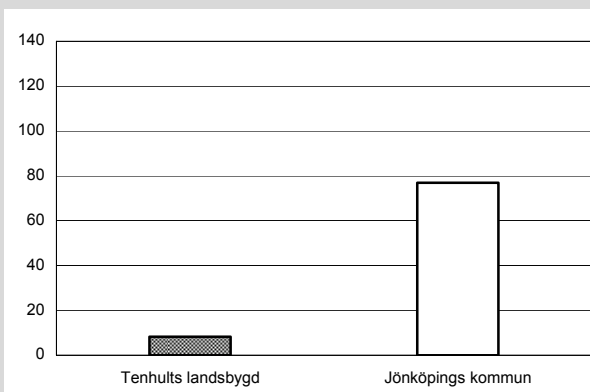
Ohälsotalet är på samma nivå som i kommunen totalt.

Tenhults landsbygd Kommunen		
Antal småhus 2008	447	24 541
Antal lgh i flerbostadshus	18	34 076
Andel utrikes födda 2008	3,2%	13,1%
Förvärvsfrekvens 20-64 år 2007	88,0%	80,9%
Öppen arbetslöshet 18-64 år 2008-10-31	1,6%	2,3%
Andel i arbetsmarknadsåtgärder 18-64 år 2008-10-31	0,4%	1,2%
Ohälsotal 16-64 år 2008	31,2 dagar	30,5 dagar
Andel 80 år och äldre med hemtjänst 2008	9,3%	17,8%
Valdeltagande i kommunvalet 2006	83%	82%
Representation i kommunala nämnder per 1000 inv. 2008	2,2	2,0
Antal bränder per 100 inv. och år 2006-2007	0,4	0,3
Inrapporterade trafikolyckor per 100 inv. och år 2006-2007	0,8	0,2
Anmälda våldsbrott per 100 inv. och år 2006-2007	0,4	1,5
Dito anmälda brott mot egendom	3,0	7,4
Familjer med bil 2008	70,2%	56,5%
Låntagare bibl. per 100 inv. 2009	20	22

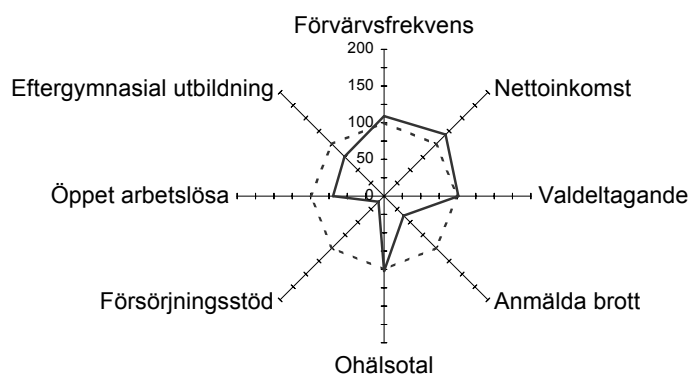
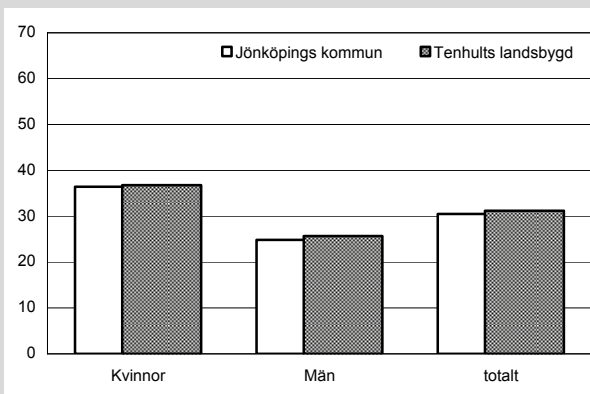
Nettoinkomst 2007 (tusental kronor)



Försörjningsstöd 2008 (kr per invånare och månad)



Ohälsotal 2008 (antal dagar)



— Tenhults landsbygd  
 - - - - Jönköpings kommun

Tenhults landsbygd i förhållande till Jönköpings kommun

Index 100 = kommunens genomsnitt