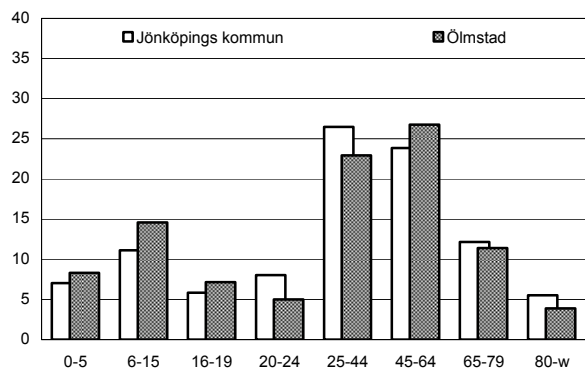
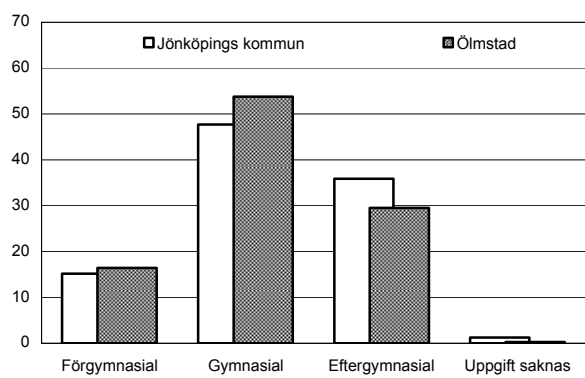


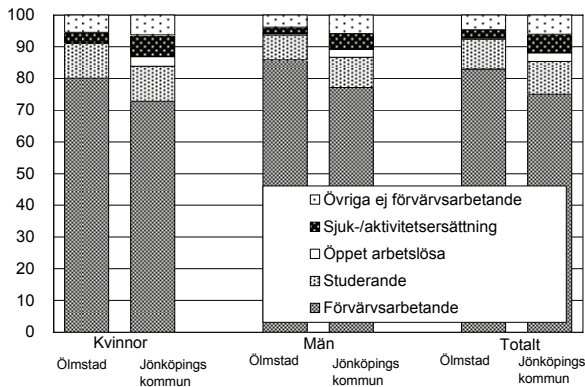
Befolkning – andel i olika åldersgrupper 2008 (%)



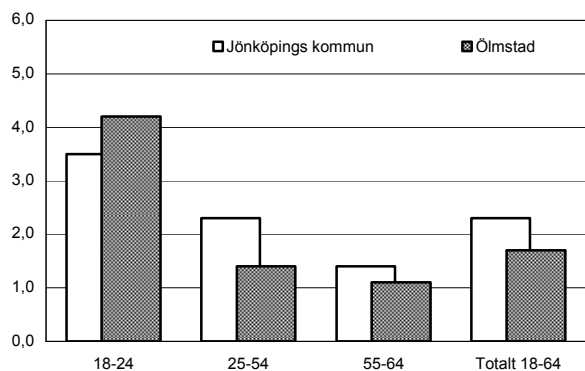
Utbildningsnivå 20-64 år 2007 (%)



Sysstelsättning 16-64 år 2007 (%)



Öppen arbetslöshet 18-64 år 2008-10-31 (%)



Sammanfattning

I Ölmstad består bebyggelsen till största delen av småhus. I området bor en relativt hög andel barnfamiljer och låg andel pensionärer. Förförvarssfrekvensen är hög, samtidigt som arbetslösheten är låg. Nettoinkomsten är högre än genomsnittet, medan utbildningsnivå och ohälsotal är lägre. Förförvarssstödet är mycket lågt och antalet anmälda brott litet.

Befolkning

Områdets befolkning den 31 december 2008 var 1 386 personer. Befolkningsandelen är högre än genomsnittet i åldersgrupperna 0-19 och 45-64 år, lägre bland 20-44-åringar och bland pensionärerna. Det bor något fler män än kvinnor i området. Andelen utrikes födda är betydligt lägre än kommunens genomsnitt.

Bebyggelse

I Ölmstad finns ca 500 lägenheter. Av dessa är nästan 95% småhus.

Utbildning

Utbildningsnivån är lägre än genomsnittet för kommunen. Betydligt högre andel kvinnor än män har eftergymnasial utbildning.

Sysselsättning

Andelen förförvarssarbetande är betydligt högre än i hela kommunen, medan andelen med sjuk-/aktivitetsersättning är lägre.

Öppen arbetslöshet

Arbetslösheten är lägre än genomsnittet i kommunen, med undantag för kvinnor i åldersgruppen 18-24 år.

Inkomster

Nettoinkomsten ligger totalt och i de flesta kategorier något över kommunens genomsnitt.

Förförvarssstöd

Förförvarssstödet per person och månad är nästan lika med noll.

Demokrati

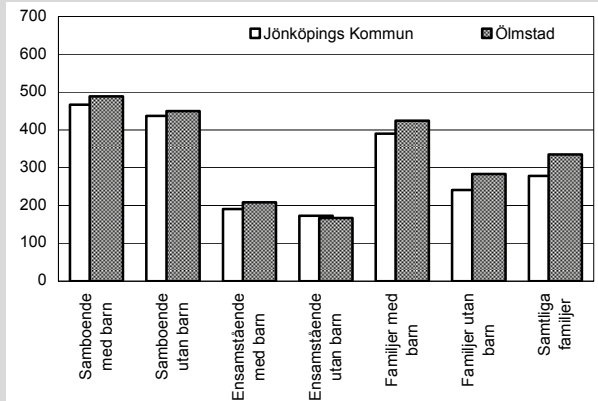
Valdeltagandet är betydligt högre än kommunens genomsnitt. Även representationen i kommunala nämnder ligger över genomsnittet.

Ohälsotal

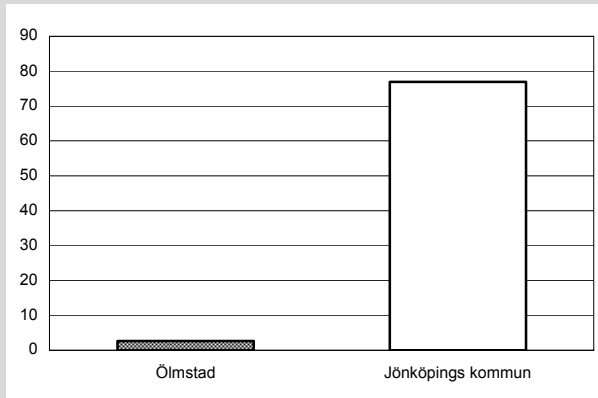
Ohälsotalet är lägre än kommunens genomsnitt både för män och för kvinnor.

	Ölmstad	Kommunen
Antal småhus 2008	467	24 541
Antal lgh i flerbostadshus	34	34 076
Andel utrikes födda 2008	3,7%	13,1%
Förvärvsfrekvens 20-64 år 2007	90,8%	80,9%
Öppen arbetslöshet 18-64 år 2008-10-31	1,7%	2,3%
Andel i arbetsmarknadsåtgärder 18-64 år 2008-10-31	0,6%	1,2%
Ohälsotal 16-64 år 2008	20,8 dagar	30,5 dagar
Andel 80 år och äldre med hemtjänst 2008	16,7%	17,8%
Valdeltagande i kommunvalet 2006	88%	82%
Representation i kommunala nämnder per 1000 inv. 2008	2,9	2,0
Antal bränder per 100 inv. och år 2006-2007	0,3	0,3
Inrapporterade trafikolyckor per 100 inv. och år 2006-2007	0,3	0,2
Anmälda våldsbrott per 100 inv. och år 2006-2007	0,0	1,5
Dito anmälda brott mot egendom	1,7	7,4
Familjer med bil 2008	70,8%	56,5%
Låntagare bibl. per 100 inv. 2009	18	22

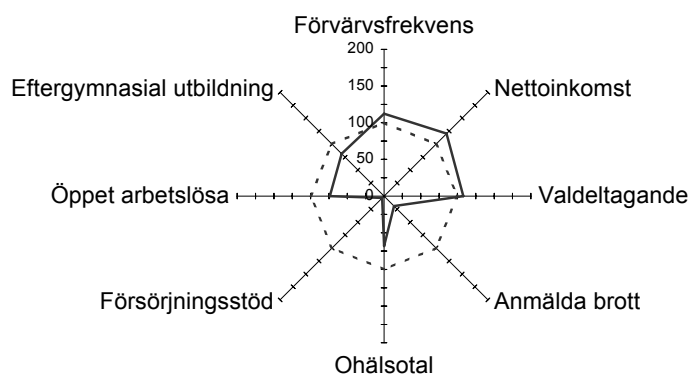
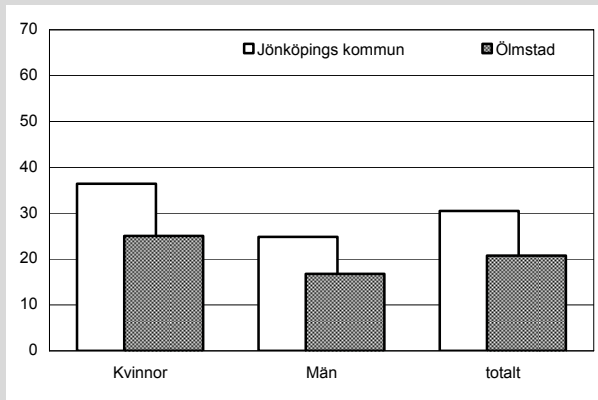
Nettoinkomst 2007 (tusental kronor)



Försörjningsstöd 2008 (kr per invånare och månad)



Ohälsotal 2008 (antal dagar)



— Ölmstad
 - - - - Jönköpings kommun

Ölmstad i förhållande till
 Jönköpings kommun

Index 100 = kommunens
 genomsnitt