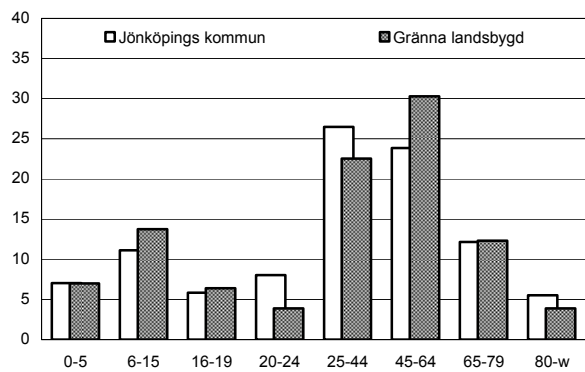
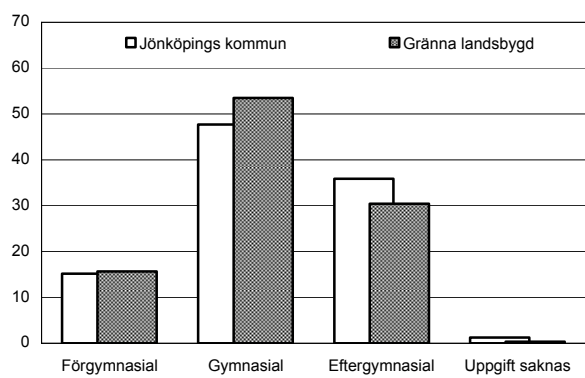


812 Gräna landsbygd

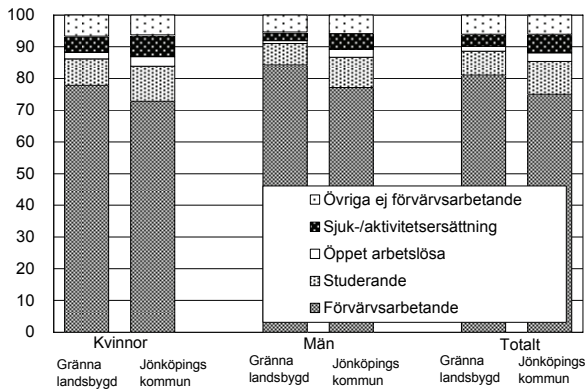
Befolkning – andel i olika åldersgrupper 2008 (%)



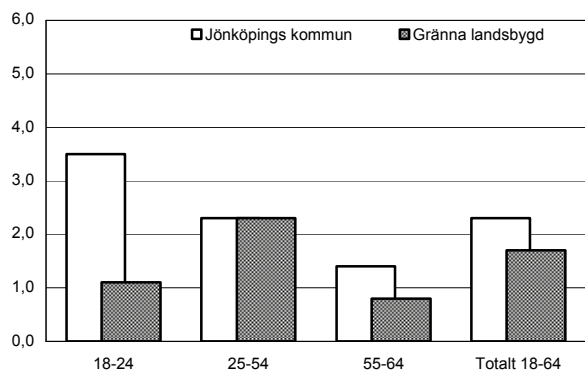
Utbildningsnivå 20-64 år 2007 (%)



Sysselsättning 16-64 år 2007 (%)



Öppen arbetslöshet 18-64 år 2008-10-31 (%)



Sammanfattning

Gräna landsbygd består till största delen av småhus. I området bor något högre andel som är i åldersgrupperna 6-19 och 45-64 år och lägre andel i ålderna 20-44 år. Förvärvsfrekvensen är högre än kommunens genomsnitt medan arbetslöshet, utbildningsnivå och ohälsotal är lägre. Försörjningsstödet är mycket lågt medan övriga indikatorer ligger ganska nära det som gäller för hela kommunen.

Befolkning

Områdets befolkning den 31 december 2008 var 1 390 personer. Befolkningsandelen är högre än genomsnittet i åldersgrupperna 6-19 år och 45-64 år, lägre bland äldre pensionärer och 20-44-åringar. Det bor något fler män än kvinnor i området. Andelen utrikes födda är betydligt lägre än i kommunen som helhet.

Bebyggelse

Gräna landsbygd omfattar ca 530 lägenheter. Av dessa är mer än 90% småhus.

Utbildning

Utbildningsnivån är lägre än genomsnittet. Högre andel kvinnor än män har eftergymnasial utbildning.

Sysselsättning

Andelen förvärvsarbetande är högre än i hela kommunen. Andelen studerande och andelen med sjuk-/aktivitetsbidrag är förhållandevis låg.

Öppen arbetslöshet

Arbetslösheten är lägre än i hela kommunen, både för kvinnor och för män.

Inkomster

Nettoinkomsten ligger i de flesta familjekategorierna runt kommunens genomsnitt och totalt sett något över.

Försörjningsstöd

Försörjningsstödet per person och månad är knappt en femtedel av vad det är för kommunen som helhet.

Demokrati

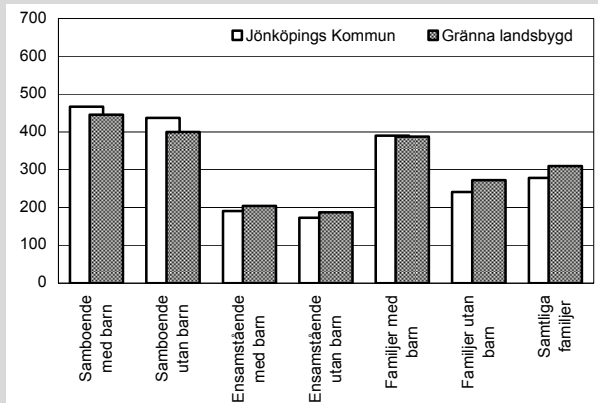
Valdeltagandet är högre än kommunens genomsnitt. Representationen i kommunala nämnder är dock lägre.

Ohälsotal

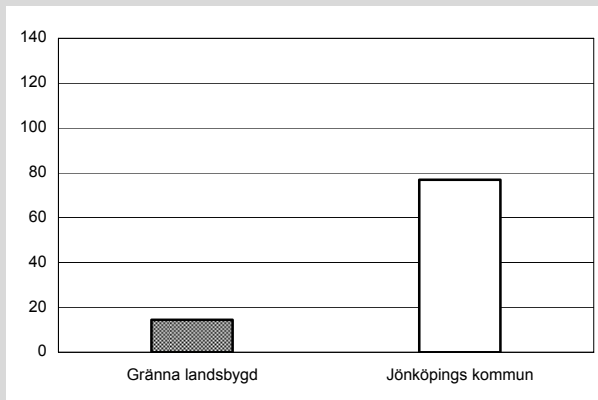
Ohälsotalet är något lägre än i kommunen totalt både för kvinnor och för män.

Gräna landsbygd Kommunen		
Antal småhus 2008	492	24 541
Antal lgh i flerbostadshus	39	34 076
Andel utrikes födda 2008	3,4%	13,1%
Förvärvsfrekvens 20-64 år 2007	86,8%	80,9%
Öppen arbetslöshet 18-64 år 2008-10-31	1,7%	2,3%
Andel i arbetsmarknadsåtgärder 18-64 år 2008-10-31	1,1%	1,2%
Ohälsotal 16-64 år 2008	26,8 dagar	30,5 dagar
Andel 80 år och äldre med hemtjänst 2008	16,7%	17,8%
Valdeltagande i kommunvalet 2006	84%	82%
Representation i kommunala nämnder per 1000 inv. 2008	1,4	2,0
Antal bränder per 100 inv. och år 2006-2007	0,7	0,3
Inrapporterade trafikolyckor per 100 inv. och år 2006-2007	1,1	0,2
Anmälda våldsbrott per 100 inv. och år 2006-2007	0,2	1,5
Dito anmälda brott mot egendom	7,3	7,4
Familjer med bil 2008	66,6%	56,5%
Låntagare bibl. per 100 inv. 2009	27	22

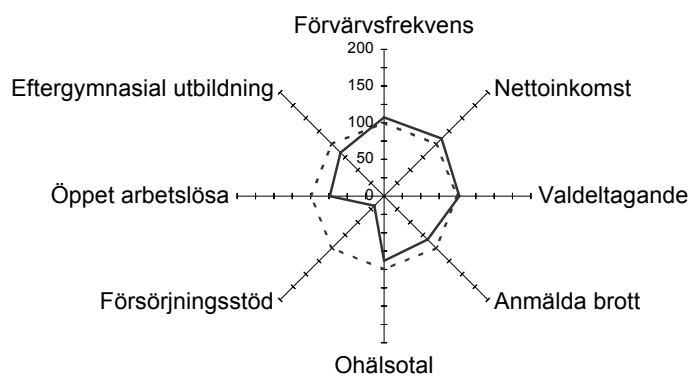
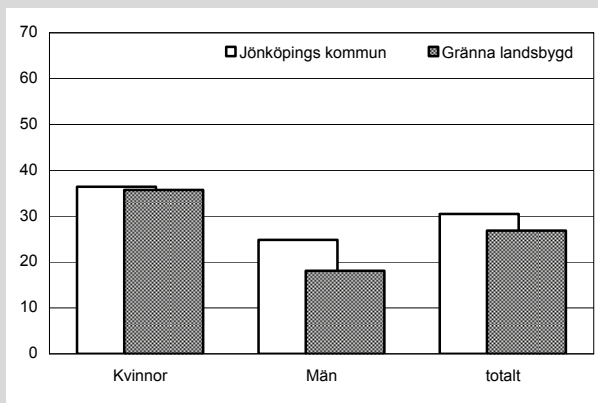
Nettoinkomst 2007 (tusental kronor)



Försörjningsstöd 2008 (kr per invånare och månad)



Ohälsotal 2008 (antal dagar)



— Gräna landsbygd

- - - - Jönköpings kommun

Gräna landsbygd i
förhållande till Jönköpings
kommun

Index 100 = kommunens