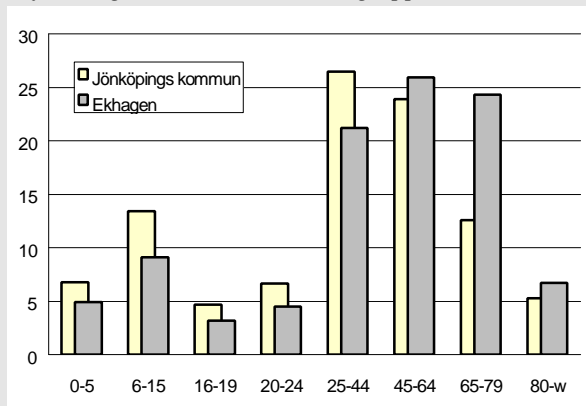
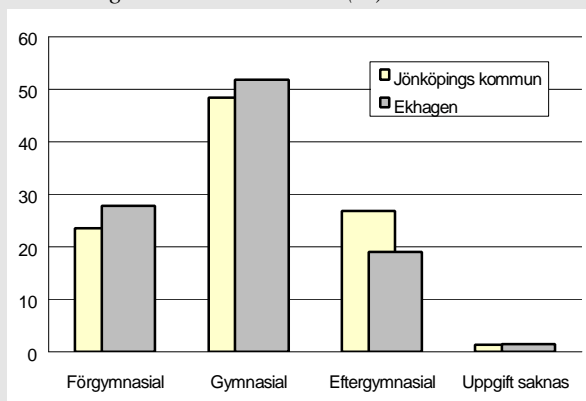


115 EKHAGEN

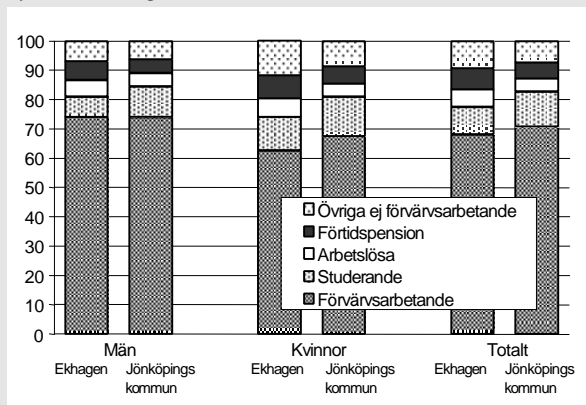
Befolkning – andel i olika åldersgrupper 1999



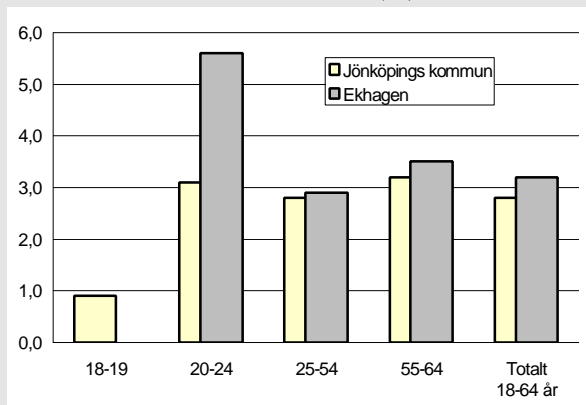
Utbildningsnivå 20-64 år 1998 (%)



Sysselsättning 16-64 år 1998 (%)



Arbetslöshet 18-64 år 2000-10-31 (%)



Sammanfattning

Ekhagen ger intryck av att vara ett relativt stabilt område som inte skiljer sig alltför mycket från kommunens genomsnitt. Befolkningen har emellertid en låg andel unga och en allt högre andel pensionärer. Detta avspeglas i en låg utbildningsnivå och ett relativt högt ohälsotal.

Befolkning

Områdets befolkning den 31 december 1999 var 3 919 personer. Befolkningsandelen är lägre än genomsnittet för kommunen i åldrarna upp till 55 år, medan andelen pensionärer är betydligt högre.

Bebyggelse

I Ekhagen finns ca 2 150 lägenheter, därav 26% i småhus och 74% i flerbostadshus. Större delen är byggda under 1960-talet. Trerumslägenheter dominerar i flerbostadshusen.

Utbildning

Utbildningsnivån är lägre än kommunens genomsnitt, vilket troligen beror på den höga andelen äldre i området.

Sysselsättning

Andelen studerande är lägre än kommunens genomsnitt och andelen förtdspensionerade och övriga utan förvärsarbete är högre.

Förvärvsintensiteten är lägre än genomsnittet.

Arbetslöshet

Andelen öppet arbetslösa är lägre än genomsnittet.

Inkomster

Den disponibla inkomsten är i allmänhet lägre än kommunens genomsnitt med undantag av familjer utan barn.

Socialbidrag

Socialbidraget per person och månad är något lägre än genomsnittet.

Valdeltagande i kommunvalet

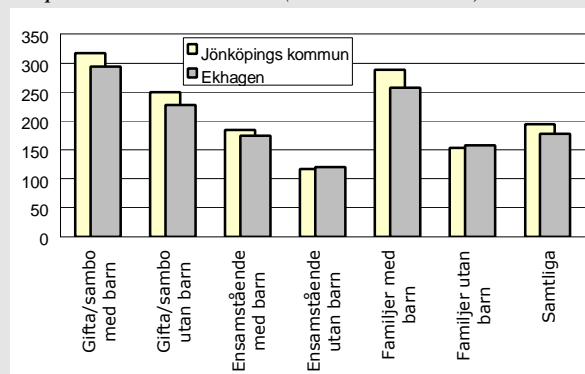
Ekhagen omfattar tre valdistrikt med ett genomsnittligt valdeltagande strax under kommunens genomsnitt. Det är ingen större skillnad i valdeltagandet mellan distrikten.

Ohälsotal

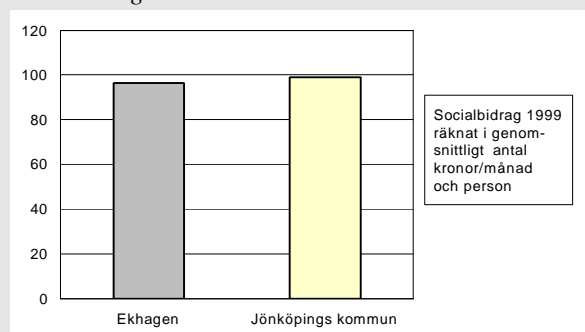
Ohälsotalet ligger över kommunens genomsnitt.

	Ekhagen	Kommunen
Andel utlandsfödda 1999:	10,1%	10,1%
Andel ensamstående 20- år 1998:	35%	34%
Förvärvsintensitet 20-64 år 1998:	71,3%	75,0%
Öppen arbetslöshet 18-64 år 2000-10-31:	3,2%	2,8%
Andel i arbetsmarknads-åtgärder 18-64 år:	2,1%	1,8%
Ohälsotal 16-64 år 1999:	50,5	43,0
Rökning under graviditeten 1991-95:	27%	17%
Andel 80 år och äldre med hemtjänst 1999:	16,0%	15,9%
Valdeltagande i kommunvalet 1998:	81%	82%
Familjer med bil 1999:	61%	58%
Antal bränder per 100 inv juli 1996-juni 2000:	1,8	1,3
Inrapporterade trafikolyckor per 100 inv 1995-1999:	1,6	1,7
Anmälda brott per 100 inv 1999:	6,6	10,8
Personer 0-20 år i kontakt med socialtjänsten per 100 inv 1999:	5,5	3,2
Missbrukarvård 18-64 år 1999:	1,0	1,1

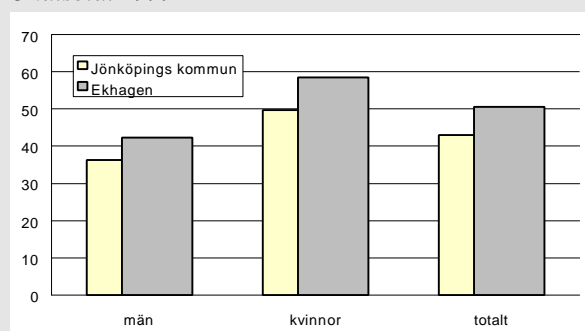
Disponibel inkomst 1998 (tusentals kronor)



Socialbidrag räknat i kronor/invånare och månad 1999



Ohälsotal 1999



Ekhagen i förhållande till Jönköpings kommun

index 100 = kommunens genomsnitt

