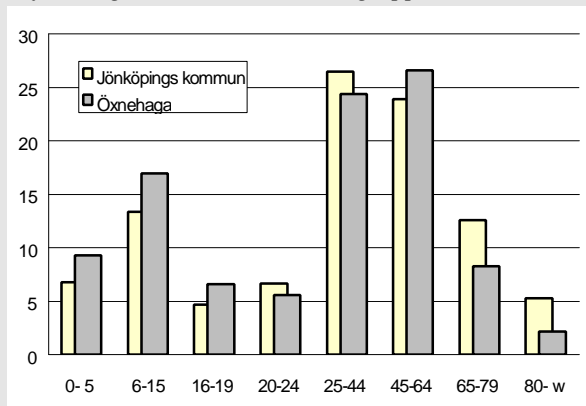
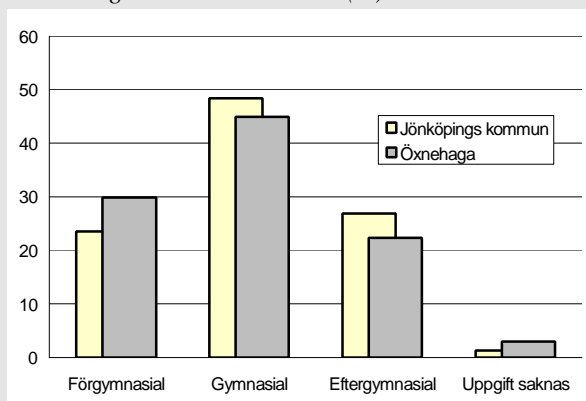


126 ÖXNEHAGA

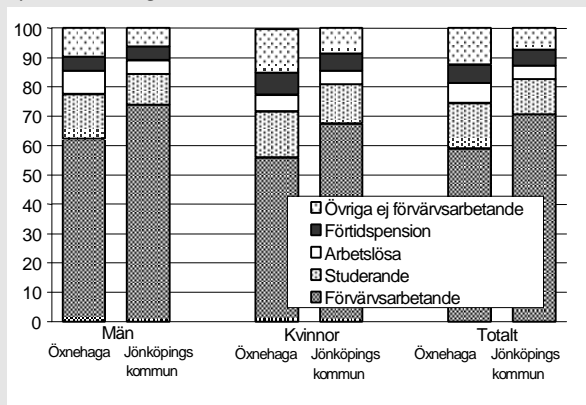
Befolkning – andel i olika åldersgrupper 1999



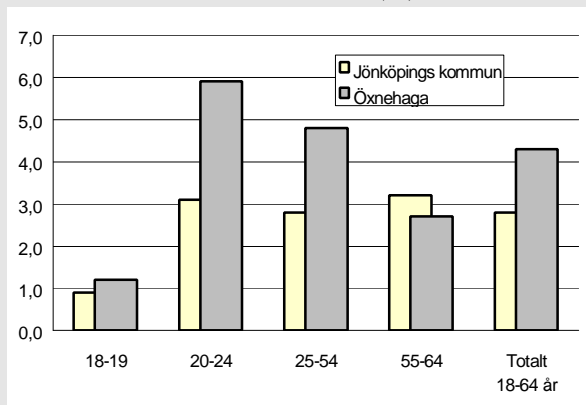
Utbildningsnivå 20-64 år 1998 (%)



Sysselsättning 16-64 år 1998 (%)



Arbetslöshet 18-64 år 2000-10-31 (%)



Sammanfattning

Öxnehaga består av två delar, dels småhusområden med låg arbetslöshet, lågt ohälsotal etc, dels ett flerbostadsområde med hög arbetslöshet, högt ohälsotal och låga inkomster. Trots detta visar genomsnittet för hela området på hög arbetslöshet, låg förvärvsfrekvens och högt ohälsotal. Andelen utlandsfödda är mycket hög. Socialbidragsberoendet är mycket högt och det är många ungdomar som har varit i kontakt med socialtjänsten.

Befolkning

Områdets befolkning den 31 december 1999 var 5 197 personer. Befolkningsandelen är högre än genomsnittet i åldersgrupperna 0-19 och 45-59 år, medan andelen pensionärer är relativt låg. Andelen ensamstående är ganska låg och andelen utlandsfödda betydligt högre än kommunens genomsnitt.

Bebyggelse

Öxnehaga innehåller ca 2 200 lägenheter, varav nästan 70% finns i flerbostadshus. Området är delat med flerbostadshus i de centrala delarna och småhus i norr och söder.

Utbildning

Utbildningsnivån är ganska låg i förhållande till kommunens genomsnitt.

Sysselsättning

Andelen förvärvsarbetande är betydligt lägre än genomsnittet. Bland övriga grupper är andelarna studerande och övriga utan förvärvsarbete relativt stora.

Arbetslöshet

Den öppna arbetslösheten är betydligt högre än genomsnittet med undantag av åldersgruppen 55-64 år.

Inkomster

Den disponibla inkomsten ligger ungefär på kommunens genomsnitt.

Socialbidrag

Socialbidraget per person och månad är nästan tre gånger så stort som kommunens genomsnitt.

Valdeltagande i kommunvalet

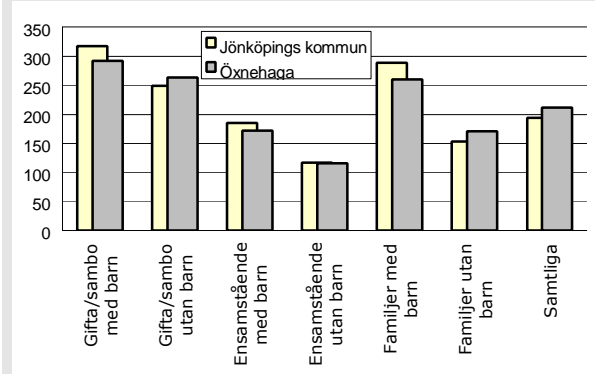
Öxnehaga är uppdelat i tre valdistrikt. Valdeltagandet är något lägre än kommunens genomsnitt totalt sett, men skiljer sig mellan områdena. Invånarna i flerbostadshusområdet har ett avsevärt lägre valdeltagande.

Ohälsotal

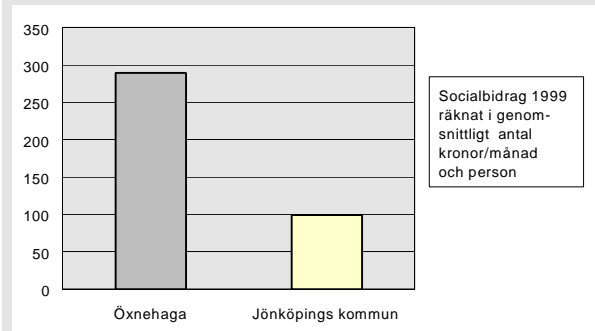
Ohälsotalet är högre än kommunens genomsnitt, särskilt bland kvinnorna.

| | Öxnehaga | Kommunen |
|---|----------|----------|
| Andel utlandsfödda 1999: | 26,6% | 10,1% |
| Andel ensamstående 20- år 1998: | 21% | 34% |
| Förvärvsintensitet 20-64 år 1998: | 64,5% | 75,0% |
| Öppen arbetslöshet 18-64 år 2000-10-31: | 4,3% | 2,8% |
| Andel i arbetsmarknads-åtgärder 18-64 år: | 3,7% | 1,8% |
| Ohälsotal 16-64 år 1999: | 54,7 | 43,0 |
| Rökning under graviditeten 1991-95: | 27% | 17% |
| Andel 80 år och äldre med hemtjänst 1999: | 11,5% | 15,9% |
| Valdeltagande i kommunvalet 1998: | 78% | 82% |
| Familjer med bil 1999: | 58% | 58% |
| Antal bränder per 100 inv juli 1996-juni 2000: | 1,0 | 1,3 |
| Inrapporterade trafikolyckor per 100 inv 1995-1999: | 1,1 | 1,7 |
| Anmälda brott per 100 inv 1999: | 9,4 | 10,8 |
| Personer 0-20 år i kontakt med socialtjänsten per 100 inv 1999: | 6,8 | 3,2 |
| Missbrukarvård 18-64 år 1999: | 1,7 | 1,1 |

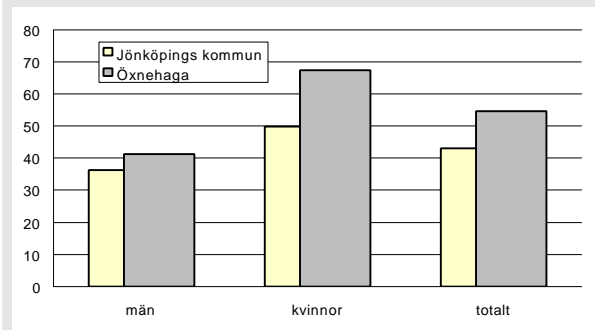
Disponibel inkomst 1998 (tusentals kronor)



Socialbidrag räknat i kronor/invånare och månad 1999



Ohälsotal 1999



Öxnehaga i förhållande till Jönköpings kommun

index 100 = kommunens genomsnitt

