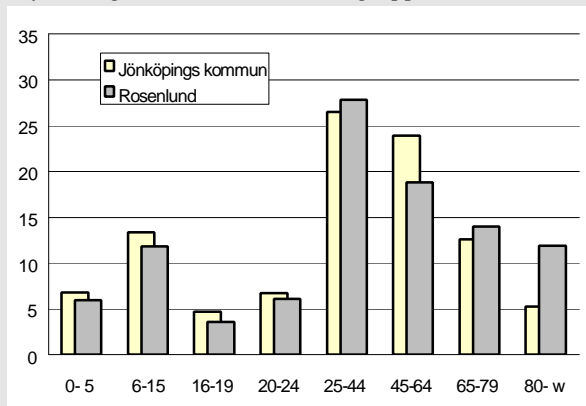
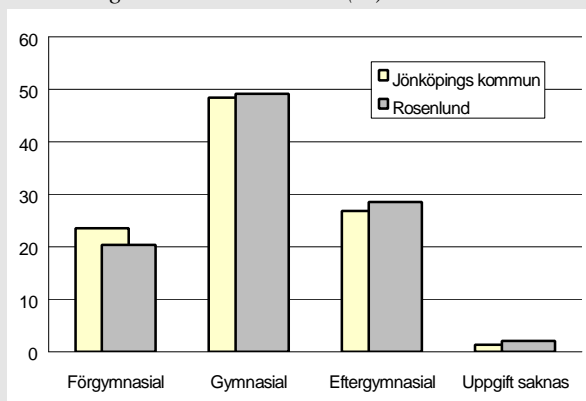


114 ROSENLUND

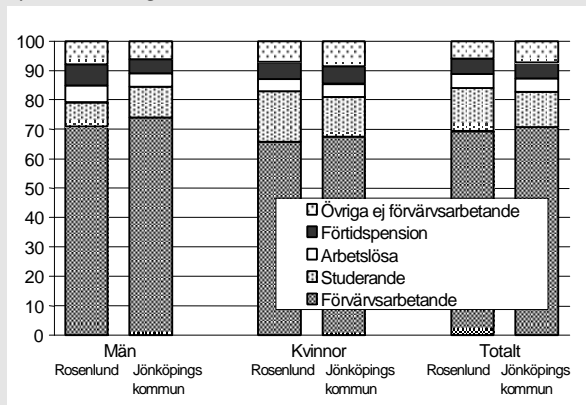
Befolkning – andel i olika åldersgrupper 1999



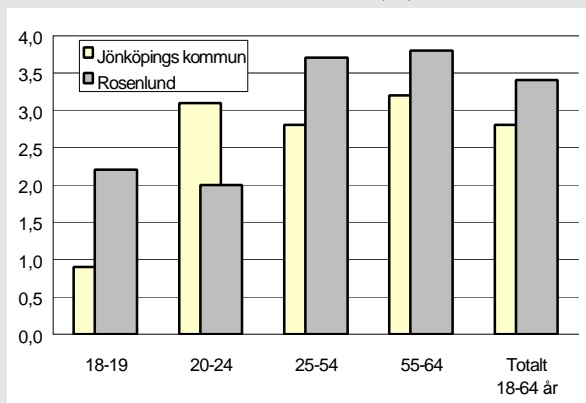
Utbildningsnivå 20-64 år 1998 (%)



Sysselsättning 16-64 år 1998 (%)



Arbetslöshet 18-64 år 2000-10-31 (%)



Sammanfattning

Rosenlund är ett område med en hög andel pensionärer. Även andelarna ensamstående och utlandsfödda är relativt höga. Socialbidragsberoendet är stort och området har en relativt hög arbetslöshet och högt ohälsotal. Antalet anmälda brott är dubbelt så stort som kommunens genomsnitt.

Befolkning

Områdets befolkning den 31 december 1999 var 2 357 personer. Befolkningsandelen är betydligt lägre än genomsnittet i åldersgruppen 45-64 år medan däremot andelen pensionärer är betydligt högre. Andelen ensamstående är ganska hög och även andelen utlandsfödda är högre än genomsnittet.

Bebyggelse

Rosenlund omfattar drygt 1 250 lägenheter. Bebyggelsen består till 70% av flerbostadshus med i första hand två- och tretrumslägenheter.

Utbildning

Utbildningsnivån är obetydligt högre än genomsnittet.

Sysselsättning

Sysselsättningsstrukturen är ungefär som kommunens genomsnitt men med en högre andel studerande bland kvinnorna och en lägre bland männen. Förvärsintensiteten är lägre än genomsnittet.

Arbetslöshet

Den öppna arbetslösheten är något högre än genomsnittet.

Inkomster

Den disponibla inkomsten är högre än genomsnittet för gifta/sambo med barn men i övrigt ligger den under kommunens genomsnitt.

Socialbidrag

Socialbidraget per person och månad är nästan dubbelt så stort som kommunens genomsnitt.

Valdeltagande i kommunvalet

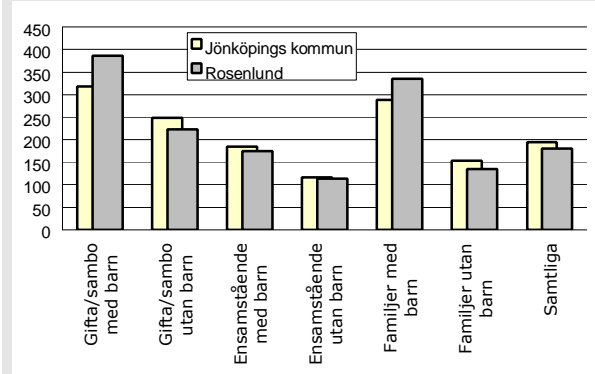
Rosenlund består av flera valdistrikt. Valdeltagandet som är under kommunens genomsnitt är ungefär detsamma i de olika distrikten.

Ohälsotal

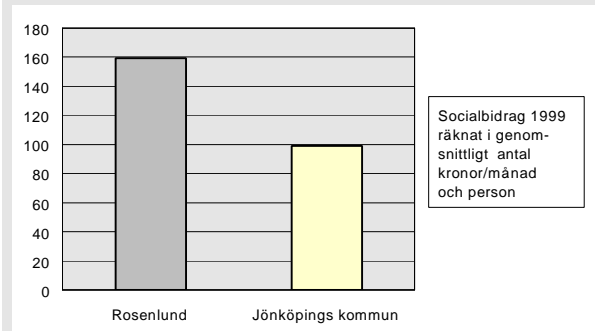
Ohälsotalet ligger något över genomsnittet för både män och kvinnor.

	Rosenlund	Kommunen
Andel utlandsfödda 1999:	13,1%	10,1%
Andel ensamstående utan barn 20- år 1998:	46%	34%
Förvärvsintensitet 20-64 år 1998:	70,4%	75,0%
Öppen arbetslöshet 18-64 år 2000-10-31:	3,4%	2,8%
Andel i arbetsmarknadsåtgärder 18-64 år:	0,9%	1,8%
Ohälsotal 16-64 år 1999:	49,6	43,0
Rökning under graviditeten 1991-95:	19%	17%
Andel 80 år och äldre med hemtjänst 1999:	10,7%	15,9%
Valdeltagande i kommunvalet 1998:	76%	82%
Familjer med bil 1999:	48%	58%
Antal bränder per 100 inv juli 1996-juni 2000:	1,6	1,3
Inrapporterade trafikolyckor per 100 inv 1995-1999:	2,7	1,7
Anmälda brott per 100 inv 1999:	21,0	10,8
Personer 0-20 i kontakt med socialtjänsten per 100 inv 1999:	5,2	3,2
Missbrukarvård 20- år 1999:	1,4	1,1

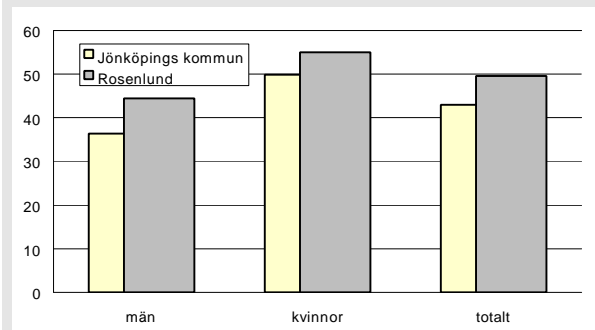
Disponibel inkomst 1998 (tusentals kronor)



Socialbidrag räknat i kronor/invånare och månad 1999



Ohälsotal 1999



Rosenlund i förhållande till Jönköpings kommun

index 100 = kommunens genomsnitt

