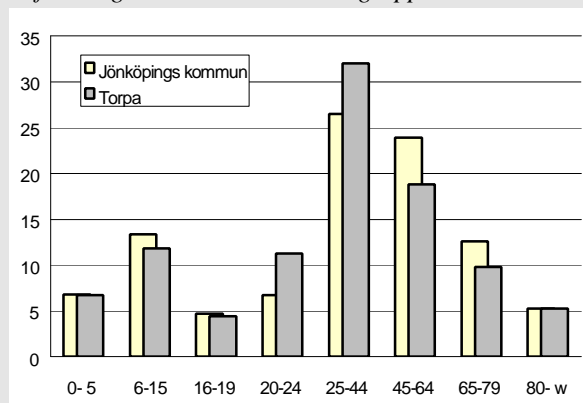
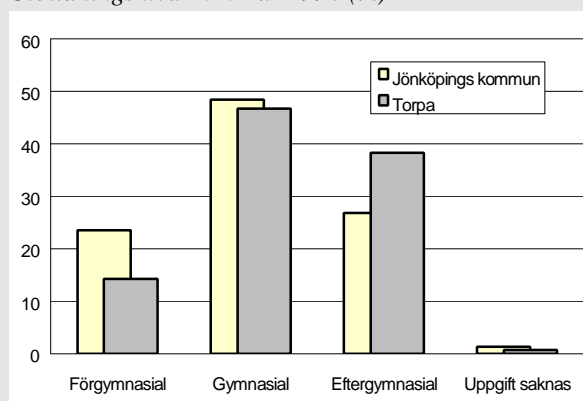


214 TORPA

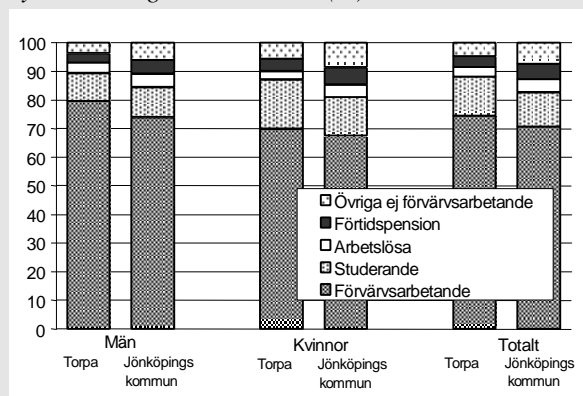
Befolkning – andel i olika åldersgrupper 1999



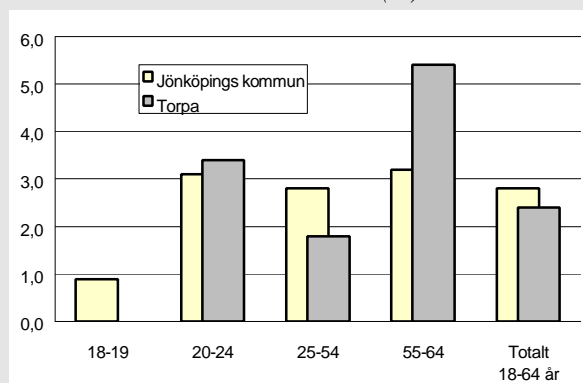
Utbildningsnivå 20-64 år 1998 (%)



Sysselsättning 16-64 år 1998 (%)



Arbetslöshet 18-64 år 2000-10-31 (%)



Sammanfattning

Torpa innehåller både villor och flerbostadshus. Det finns många små lägenheter, vilket medför att det bor många unga (20-34 år) i området. Befolkningsandelen är låg i åldrarna över 50 år. Området skiljer sig inte särskilt mycket från kommunens genomsnitt med undantag av hög utbildningsnivå och lågt ohälsotal. Andelen studerande är totalt sett något över genomsnittet medan andelen studerande bland kvinnorna är betydligt högre än bland männen.

Befolkning

Områdets befolkning den 31 december 1999 var 2 774 personer. Befolkningsandelen är betydligt högre än genomsnittet i åldersgruppen 20-34 år, medan däremot åldrarna mellan 50 och 74 år är klart underrepresenterade. Andelen ensamstående är ganska hög och andelen utlandsfödda lägre än genomsnittet.

Bebyggelse

I Torpa finns knappt 1 500 lägenheter, varav ca 2/3 ligger i flerbostadshus. Tvårumslägenheter dominerar, men det finns även en hel del 1:or och 3:or.

Utbildning

Utbildningsnivån är betydligt högre än kommunens genomsnitt.

Sysselsättning

Andelen förvärvsarbete är något högre än genomsnittet. Även andelen studerande är något högre.

Arbetslöshet

Den öppna arbetslösheten är totalt sett lägre än kommunens genomsnitt, men är ändå ganska hög i åldersgruppen 55-64 år.

Inkomster

Den disponibla inkomsten är något högre än genomsnittet för gifta/sambo och lika eller något högre för ensamstående. Totalt sett är inkomsten lägre än genomsnittet.

Socialbidrag

Socialbidraget per person och månad är ungefär 1/3 av kommunens genomsnitt.

Valdeltagande i kommunvalet

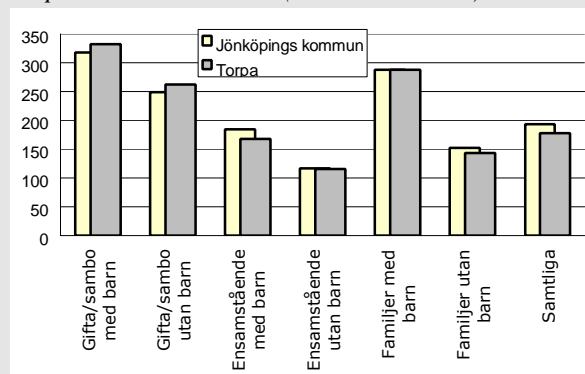
Torpa omfattar flera valdistrikt. Det genomsnittliga valdeltagande motsvarar kommunens genomsnitt, men är högre i den östra delen av området.

Ohälsotal

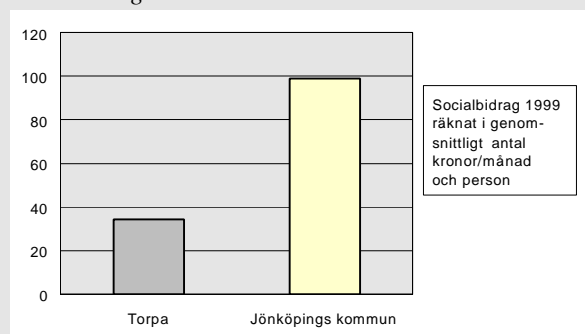
Ohälsotalet är lågt hos både män och kvinnor.

	Torpa	Kommunen
Andel utlandsfödda 1999:	6,7%	10,1%
Andel ensamstående 20- år 1998:	45%	34%
Förvärvsintensitet 20-64 år 1998:	78,5%	75,0%
Öppen arbetslöshet 18-64 år 2000-10-31:	2,4%	2,8%
Andel i arbetsmarknads-åtgärder 18-64 år:	0,9%	1,8%
Ohälsotal 16-64 år 1999:	30,0	43,0
Rökning under graviditeten 1991-95:	18%	17%
Andel 80 år och äldre med hemtjänst 1999:	17,8%	15,9%
Valdeltagande i kommunvalet 1998:	82%	82%
Familjer med bil 1999:	51%	58%
Antal bränder per 100 inv juli 1996-juni 2000:	0,5	1,3
Inrapporterade trafikolyckor per 100 inv 1995-1999:	1,2	1,7
Anmälda brott per 100 inv 1999:	7,7	10,8
Personer 0-20 år i kontakt med socialtjänsten per 100 inv 1999:	0,9	3,2
Missbrukarvård 18-64 år 1999:	0,5	1,1

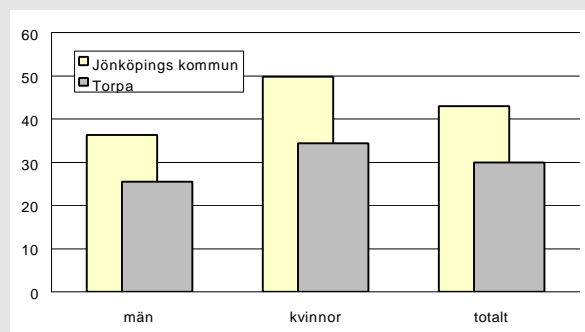
Disponibel inkomst 1998 (tusentals kronor)



Socialbidrag räknat i kronor/invånare och månad 1999



Ohälsotal 1999



Torpa i förhållande till Jönköpings kommun

index 100 = kommunens genomsnitt

