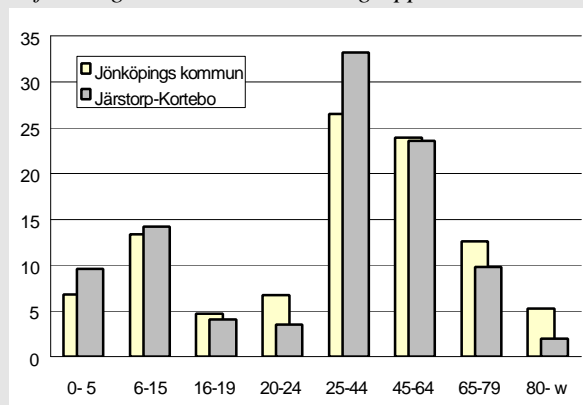
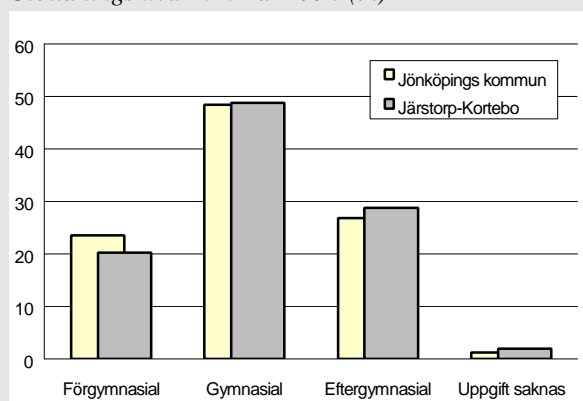


224 JÄRSTORP - KORTEBO

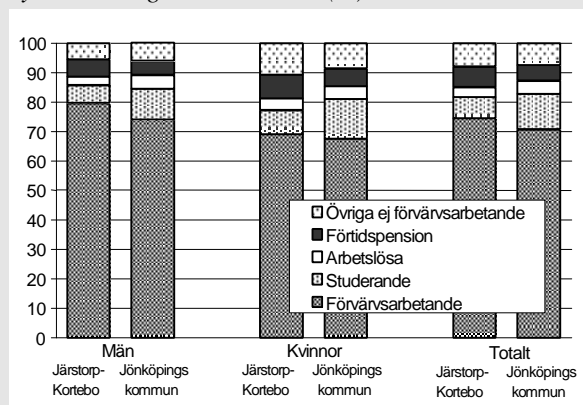
Befolkning – andel i olika åldersgrupper 1999



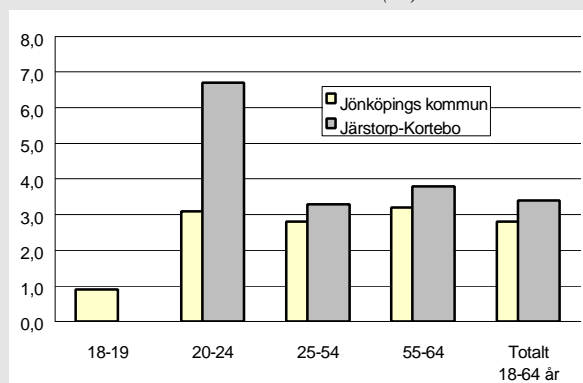
Utbildningsnivå 20-64 år 1998 (%)



Sysselsättning 16-64 år 1998 (%)



Arbetslöshet 18-64 år 2000-10-31 (%)



Sammanfattning

Järstorp-Kortebo är till största delen ett landsbygdsområde, men omfattar även Åbolid, ett relativt nybyggt småhusområde. Det bor en hel del barnfamiljer i området. Utbildningsnivå, förvärvsfrekvens och disponibel inkomst ligger något över genomsnittet. Samtidigt är arbetslösheten och ohälsotalet ganska höga.

Befolkning

Områdets befolkning den 31 december 1999 var 1 112 personer. Befolkningsandelen är högre än genomsnittet i åldersgrupperna 0-14 och 30-44 år, vilket innebär att det finns en hel del barnfamiljer i området. Andelen ensamstående är något lägre än genomsnittet och andelen utlandsfödda är också ganska låg.

Bebyggelse

Området är till stor del ett landsbygdsområde. Där finns knappt 400 lägenheter, varav mer än 80% är småhus. Drygt 30% av lägenheterna har byggts under 1990-talet (Åbolid).

Utbildning

Utbildningsnivån är något högre än kommunens genomsnitt.

Sysselsättning

Andelen förvärsarbetande är något högre än genomsnittet. Bland övriga grupper är andelen studerande låg, medan däremot både de förtidspensionerade och övriga ej förvärsarbetande är fler.

Arbetslöshet

Den öppna arbetslösheten är något större än kommunens genomsnitt, särskilt bland 20-24-åringarna.

Inkomster

Den disponibla inkomsten ligger något över genomsnittet i samtliga familjekategorier.

Socialbidrag

Socialbidraget per person och månad är knappt 20% av kommunens genomsnitt.

Valdeltagande i kommunvalet

Området består av delar av två valdistrikt. Valdeltagandet är totalt sett något lägre än kommunens genomsnitt, dock högre i den tätbebyggda delen och lägre på landsbygden.

Ohälsotal

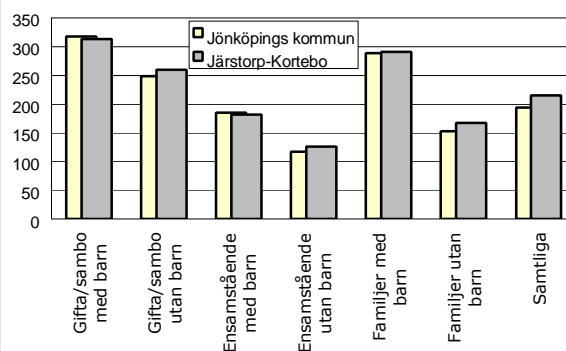
Ohälsotalet är något högre än kommunens genomsnitt, särskilt bland männen.

224 JÄRSTORP - KORTEBO

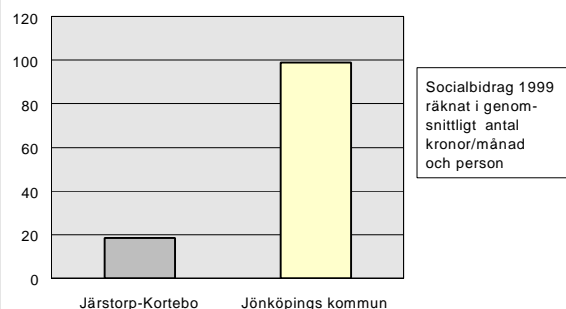
Järstorp - Kortebo Kommunen

Andel utlandsfödda 1999:	5,7%	10,1%
Andel ensamstående 20- år 1998:	29%	34%
Förvärvsintensitet 20-64 år 1998:	78,0%	75,0%
Öppen arbetslöshet 18-64 år 2000-10-31:	3,4%	2,8%
Andel i arbetsmarknads- åtgärder 18-64 år:	1,2%	1,8%
Ohälsotal 16-64 år 1999:	50,7	43,0
Rökning under graviditeten 1991-95:	13%	17%
Andel 80 år och äldre med hemtjänst 1999:	27,3%	15,9%
Valdeltagande i kommunvalet 1998:	80%	82%
Familjer med bil 1999:	69%	58%
Antal bränder per 100 inv juli 1996-juni 2000:	3,8	1,3
Inrapporterade trafikolyckor per 100 inv 1995-1999:	1,8	1,7
Anmälda brott per 100 inv 1999:	14,8	10,8
Personer 0-20 år i kontakt med socialtjänsten per 100 inv 1999:	1,9	3,2
Missbrukarvård 18-64 år 1999:	0,3	1,1

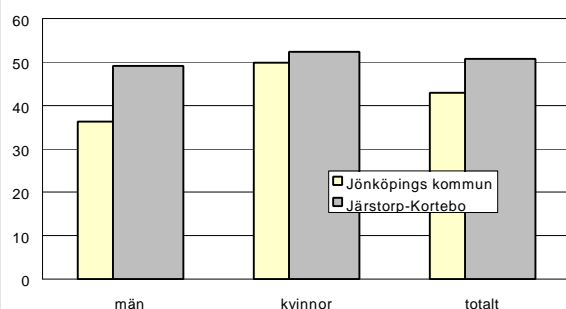
Disponibel inkomst 1998 (tusentals kronor)



Socialbidrag räknat i kronor/invånare och månad 1999



Ohälsotal 1999



Järstorp – Kortebo i förhållande till Jönköpings kommun

index 100 = kommunens genomsnitt

