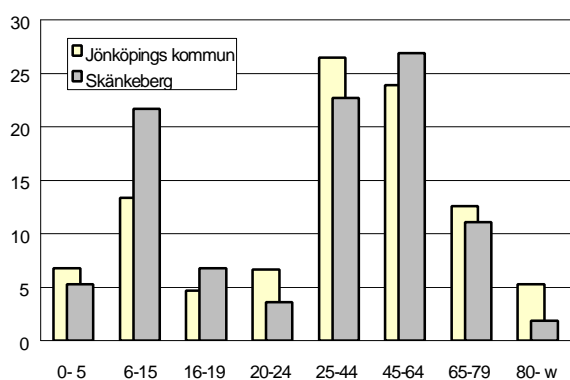
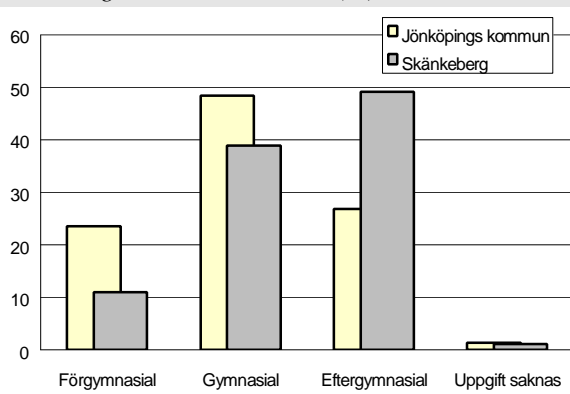


223 SKÄNKEBERG

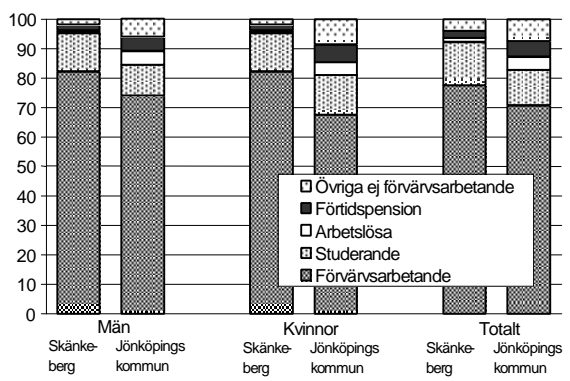
Befolkning – andel i olika åldersgrupper 1999



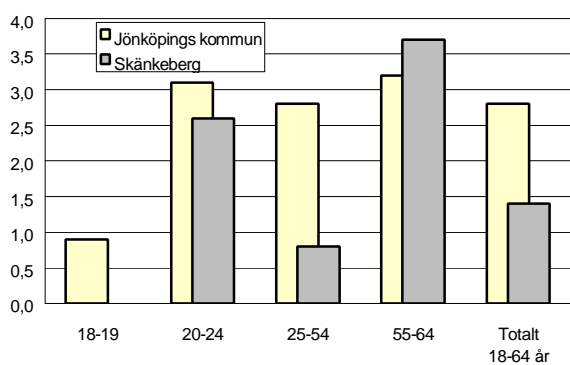
Utbildningsnivå 20-64 år 1998 (%)



Sysselsättning 16-64 år 1998 (%)



Arbetslöshet 18-64 år 2000-10-31 (%)



Sammanfattning

Skänkeberg består till största delen av småhus. I området bor framför allt barnfamiljer. Det är ett högstatusområde med mycket hög utbildningsnivå, hög förvärvsfrekvens och hög disponibel inkomst, samtidigt som arbetslöshet och ohälsotal är låga. Valdeltagandet är mycket högt.

Befolkning

Områdets befolkning den 31 december 1999 var 1 059 personer. Befolkningsandelen ligger betydligt högre än genomsnittet i åldersgrupperna 0-19 och 35-54 år, vilket innebär att det främst är barnfamiljer som bor i området. Andelen ensamstående är mycket låg och andelen utlandsfödda är också ganska låg.

Bebyggelse

Skänkeberg omfattar ca 370 lägenheter. 90% av dessa är småhus.

Utbildning

Utbildningsnivån är mycket hög med nästan dubbelt så stor andel med eftergymnasial utbildning som i kommunen i övrigt.

Sysselsättning

Andelarna förvärsarbetande och studerande är högre än genomsnittet. Andelen förvärsarbetande kvinnor är lika stor som bland männen mot normalt 6-7% lägre.

Arbetslöshet

Den öppna arbetslösheten är totalt sett mycket låg, men något högre än genomsnittet i åldersgruppen 55-64 år.

Inkomster

Den disponibla inkomsten ligger betydligt över kommunens genomsnitt i samtliga familjekategorier.

Socialbidrag

Inget socialbidrag betalades ut i Skänkeberg under 1999.

Valdeltagande i kommunvalet

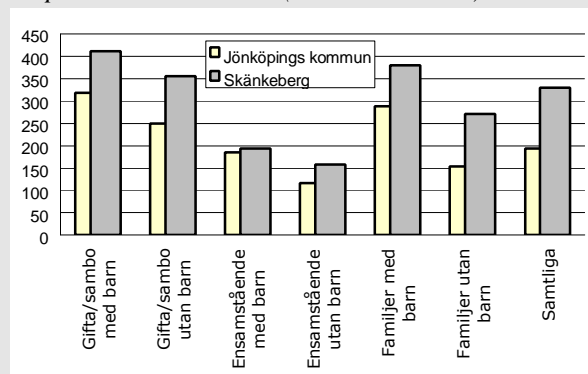
Skänkeberg ingår i två olika valdistrikt. Valdeltagandet är mycket högt.

Ohälsotal

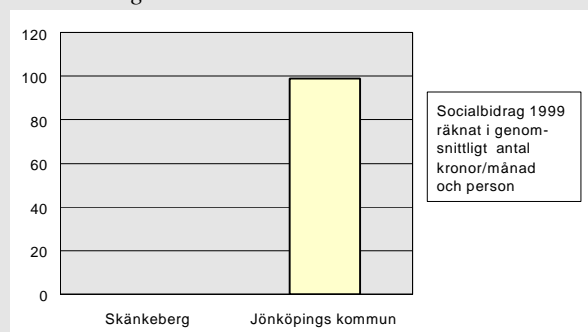
Ohälsotalet är betydligt lägre än kommunens genomsnitt hos både män och kvinnor.

	Skänkeberg	Kommunen
Andel utlandsfödda 1999:	4,1%	10,1%
Andel ensamstående 20- år 1998:	12%	34%
Förvärvsintensitet 20-64 år 1998:	85,5%	75,0%
Öppen arbetslöshet 18-64 år 2000-10-31:	1,4%	2,8%
Andel i arbetsmarknads-åtgärder 18-64 år:	0,4%	1,8%
Ohälsotal 16-64 år 1999:	25,6	43,0
Rökning under graviditeten 1991-95:	5%	17%
Andel 80 år och äldre med hemtjänst 1999:	10,0%	15,9%
Valdeltagande i kommunvalet 1998:	88%	82%
Familjer med bil 1999:	77%	58%
Antal bränder per 100 inv juli 1996-juni 2000:	0,9	1,3
Inrapporterade trafikolyckor per 100 inv 1995-1999:	1,0	1,7
Anmälda brott per 100 inv 1999:	3,0	10,8
Personer 0-20 år i kontakt med socialtjänsten per 100 inv 1999:	0,5	3,2
Missbrukarvård 18-64 år 1999:	0,2	1,1

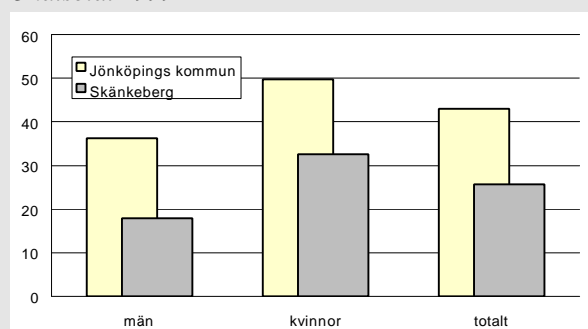
Disponibel inkomst 1998 (tusentals kronor)



Socialbidrag räknat i kronor/invånare och månad 1999



Ohälsotal 1999



Skänkeberg i förhållande till Jönköpings kommun

index 100 = kommunens genomsnitt

