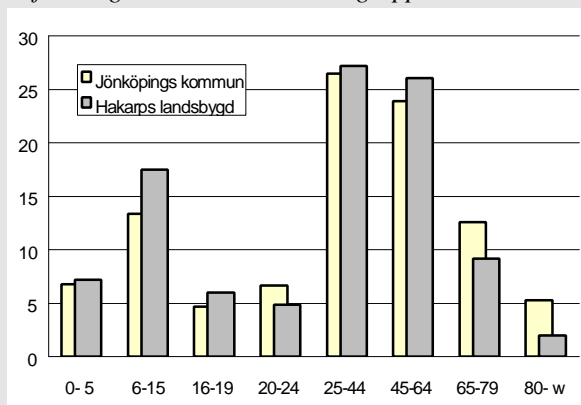
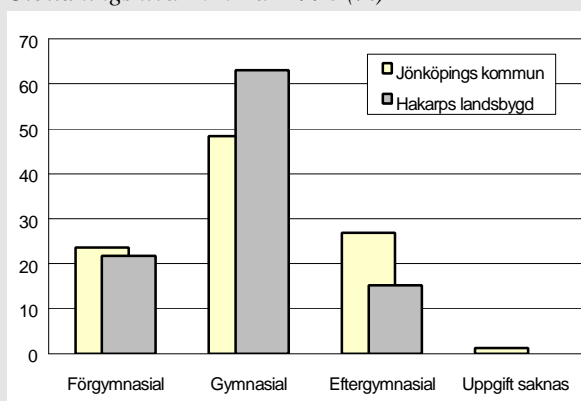


134 HAKARPS LANDSBYGD

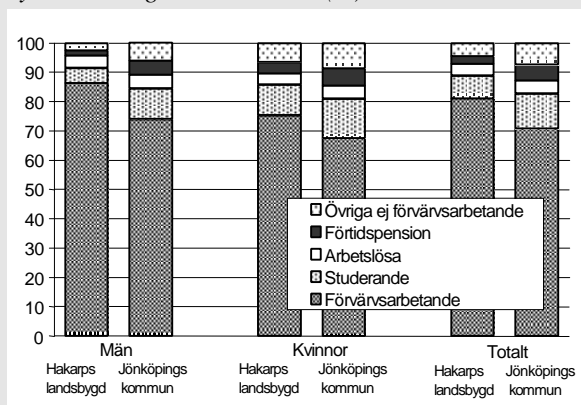
Befolkning – andel i olika åldersgrupper 1999




Utbildningsnivå 20-64 år 1998 (%)



Sysselsättning 16-64 år 1998 (%)



Arbetslöshet 18-64 år 2000-10-31 (%)



Sammanfattning

På Hakarps landsbygd bor en hel del barnfamiljer, medan pensionärerna är få. Förvärvsfrekvensen och den disponibla inkomsten är höga, samtidigt som utbildningsnivån är mycket låg. Ohälsotalet är lågt, särskilt hos männen. Valdeltagandet är mycket högt.

Befolkning

Områdets befolkning den 31 december 1999 var 349 personer. På Hakarps landsbygd bor en hel del barnfamiljer, medan däremot andelen pensionärer och ungdomar i åldersgruppen 20-34 år är lägre än genomsnittet. Andelen ensamstående är relativt låg.

Bebyggelse

Bebyggelsen består till 93% av småhus.

Utbildning

Utbildningsnivån är betydligt lägre än kommunens genomsnitt.

Sysselsättning

Andelen förvärvsarbetande är betydligt högre än genomsnittet.

Arbetslöshet

Den öppna arbetslösheten är något högre än kommunens genomsnitt. Någon åldersindelning redovisas inte på grund av lågt invånarantal.

Inkomster

Den disponibla inkomsten är genomgående högre än genomsnittet.

Socialbidrag

Socialbidraget per person och månad är i stort sett lika med noll.

Valdeltagande i kommunvalet

Hakarps landsbygd är en del av ett större valdistrikt. Valdeltagandet i detta är betydligt högre än kommunens genomsnitt.

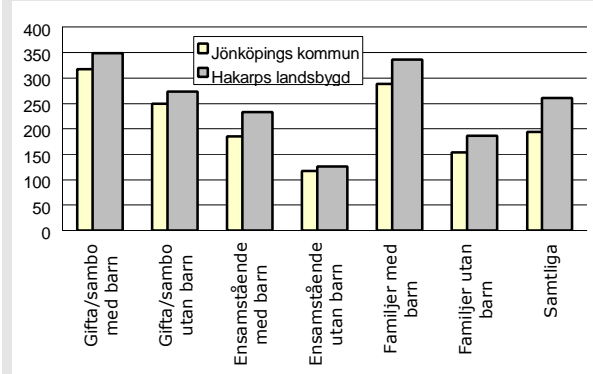
Ohälsotal

Ohälsotalet är betydligt lägre än genomsnittet. Skillnaden är särskilt stor hos männen, inte lika stor hos kvinnorna.

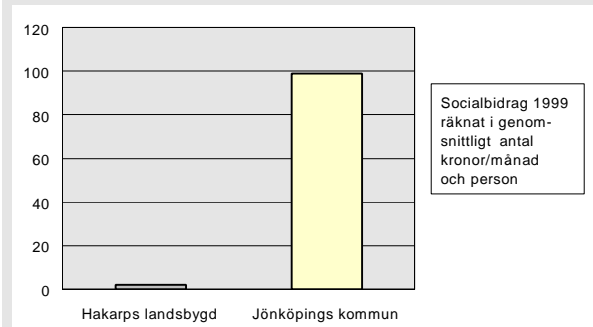
134 HAKARPS LANDSBYGD

	Hakarps landsbygd	Kommunen
Andel utlandsfödda 1999:	10,0%	10,1%
Andel ensamstående 20- år 1998:	18%	34%
Förvärvsintensitet 20-64 år 1998:	85,6%	75,0%
Öppen arbetslöshet 18-64 år 2000-10-31:	3,1%	2,8%
Andel i arbetsmarknads-åtgärder 18-64 år:	1,8%	1,8%
Ohälsotal 16-64 år 1999:	25,0	43,0
Rökning under graviditeten 1991-95:	12%	17%
Andel 80 år och äldre med hemtjänst 1999:	0,0%	15,9%
Valdeltagande i kommunvalet 1998:	89%	82%
Familjer med bil 1999:	73%	58%
Antal bränder per 100 inv juli 1996-juni 2000:	2,0	1,3
Inrapporterade trafikolyckor per 100 inv 1995-1999:	0,6	1,7
Anmälda brott per 100 inv 1999:	4,9	10,8
Personer 0-20 år i kontakt med socialtjänsten per 100 inv 1999:	0,9	3,2
Missbrukarvård 20- år 1999:	0,5	1,1

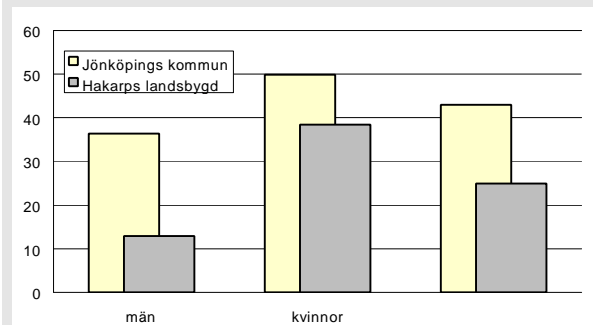
Disponibel inkomst 1998 (tusentals kronor)



Socialbidrag räknat i kronor/invånare och månad 1999



Ohälsotal 1999



Hakarps landsbygd i förhållande till Jönköpings kommun

index 100 = kommunens genomsnitt

