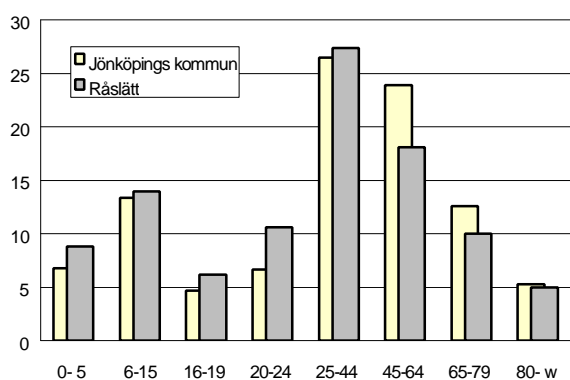
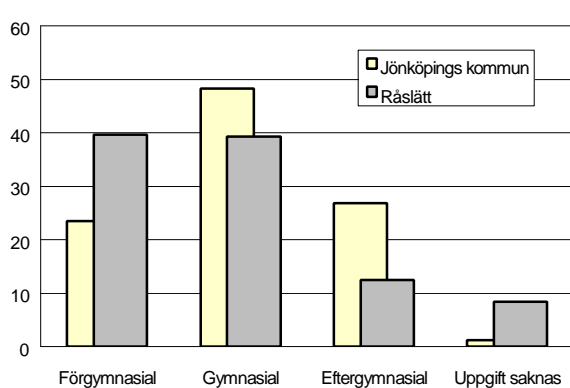


# 321 RÅSLÄTT

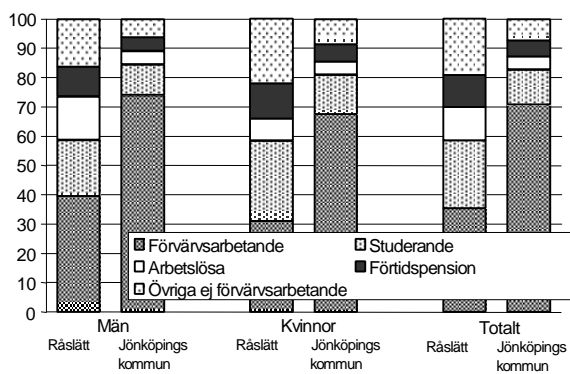
Befolkning – andel i olika åldersgrupper 1999



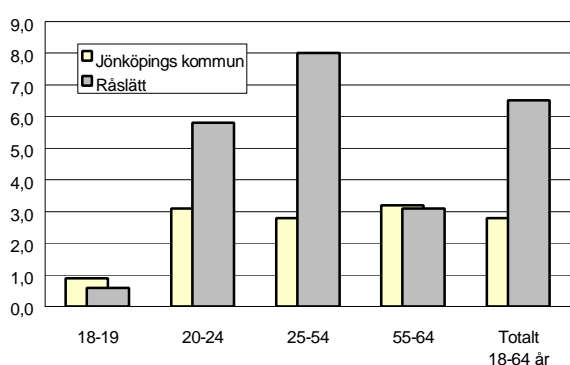
Utbildningsnivå 20-64 år 1998 (%)



Sysselsättning 16-64 år 1998 (%)



Arbetslöshet 18-64 år 2000-10-31 (%)



## Sammanfattning

Råslätt är kommunens invandrantätaste område med nästan hälften av befolkningen född utomlands. I området bor en hel del barnfamiljer och även en del studenter. Förvärvsinkomsten, utbildningsnivån och den disponibla inkomsten är låga, samtidigt som arbetslösheten och ohälsotalet är höga. Socialbidragsberoendet är mycket stort, och antalet ungdomar i kontakt med socialtjänsten och antalet personer i missbrukarvård är högre än genomsnittet. Valdeltagandet är mycket lågt.

## Befolkning

Områdets befolkning den 31 december 1999 var 4 242 personer. Befolkningsandelen är högre än genomsnittet i åldrarna 0-39 år, särskilt i gruppen 20-24 år. Detta beror på att det bor en hel del studenter på Råslätt. I grupperna över 40 år är andelen genomgående lägre. Andelen ensamstående är ganska hög, 47% av befolkningen är född i utlandet, vilket gör området till det invandrantätaste i kommunen.

## Bebyggelse

Råslätt innehåller ca 2 200 lägenheter. Av dessa finns 99% i flerbostadshus.

## Utbildning

Utbildningsnivån är betydligt lägre än genomsnittet. Ca 12% har eftergymnasial utbildning. Uppgift om utbildningsnivå saknas för nästan 10%.

## Sysselsättning

Andelen förvärvsarbetande är mycket låg, ca hälften av kommunens genomsnitt. Övriga grupper är därmed betydligt större, särskilt andelen studerande kvinnor.

## Arbetslöshet

Den öppna arbetslösheten är betydligt högre än kommunens genomsnitt. Arbetslösheten är dubbelt så stor hos männen som hos kvinnorna.

## Inkomster

Den disponibla inkomsten är betydligt lägre än genomsnittet i samtliga familjekategorier.

## Socialbidrag

Socialbidraget per person och månad är drygt sex gånger så stort som kommunens genomsnitt.

## Valdeltagande i kommunvalet

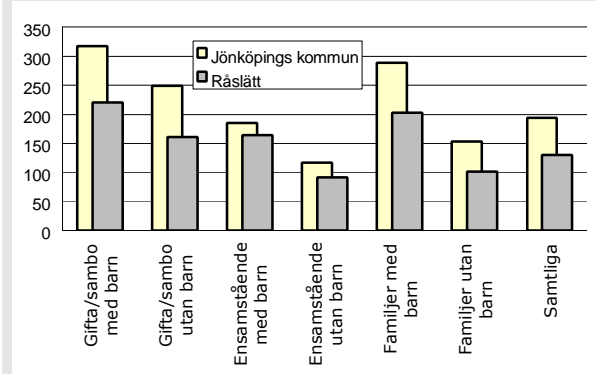
Råslätt består av tre valdistrikt. Valdeltagandet varierar något mellan områdena, men är lågt i samtliga (genomsnitt 59%).

## Ohälsotal

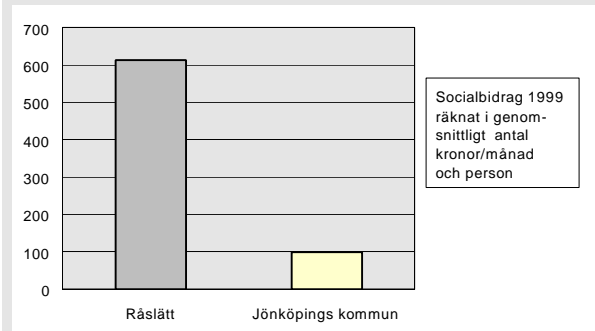
Ohälsotalet är mycket högt, särskilt bland kvinnorna.

	Råslätt	Kommunen
Andel utlandsfödda 1999:	47,3%	10,1%
Andel ensamstående 20- år 1998:	44%	34%
Förvärvsintensitet 20-64 år 1998:	38,6%	75,0%
Öppen arbetslöshet 18-64 år 2000-10-31:	6,5%	2,8%
Andel i arbetsmarknads-åtgärder 18-64 år:	5,6%	1,8%
Ohälsotal 16-64 år 1999:	99,2	43,0
Rökning under graviditeten 1991-95:	23%	17%
Andel 80 år och äldre med hemtjänst 1999:	12,3%	15,9%
Valdeltagande i kommunvalet 1998:	59%	82%
Familjer med bil 1999:	31%	58%
Antal bränder per 100 inv juli 1996-juni 2000:	2,0	1,3
Inrapporterade trafikolyckor per 100 inv 1995-1999:	1,2	1,7
Anmälda brott per 100 inv 1999:	12,4	10,8
Personer 0-20 år i kontakt med socialtjänsten per 100 inv 1999:	6,2	3,2
Missbrukarvård 18-64 år 1999:	3,4	1,1

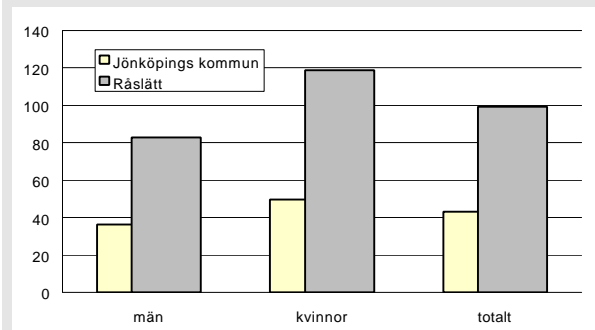
Disponibel inkomst 1998 ( tusentals kronor)



Socialbidrag räknat i kronor/invånare och månad 1999



Ohälsotal 1999



Råslätt i förhållande till Jönköpings kommun

index 100 = kommunens genomsnitt

