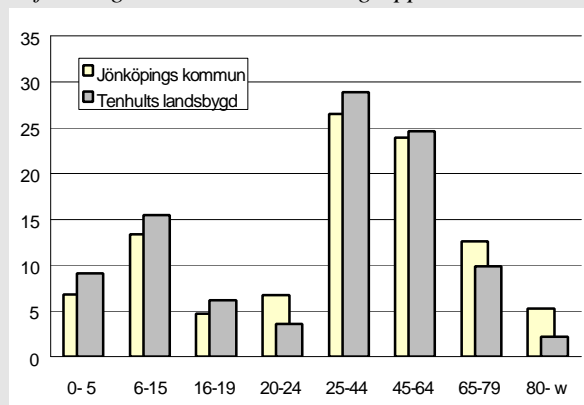
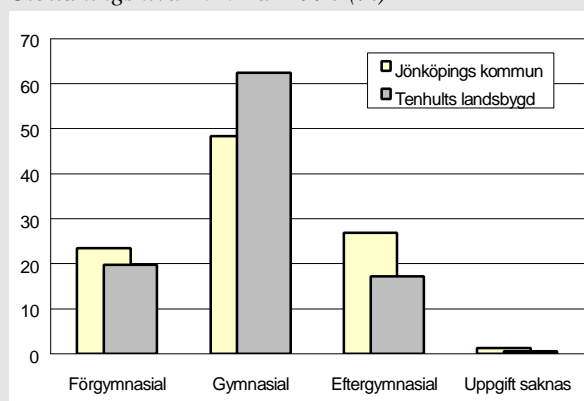


512 TENHULTS LANDSBYGD

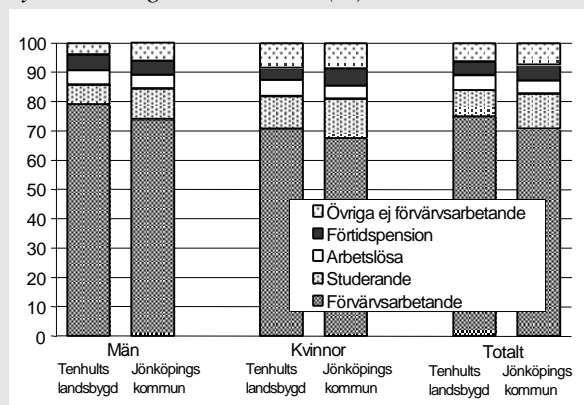
Befolkning – andel i olika åldersgrupper 1999



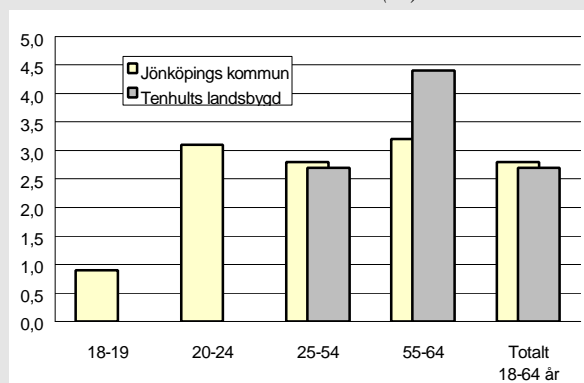
Utbildningsnivå 20-64 år 1998 (%)



Sysselsättning 16-64 år 1998 (%)



Arbetslöshet 18-64 år 2000-10-31 (%)



Sammanfattning

På Tenhults landsbygd finns det nästan enbart småhus. I området bor en hel del barnfamiljer men få pensionärer. Området skiljer sig inte så särskilt mycket från kommunens genomsnitt med undantag av en mycket låg utbildningsnivå.

Befolkning

Områdets befolkning den 31 december 1999 var 1 283 personer. Befolkningsandelen är högre än genomsnittet i åldersgrupperna 0-19 och 30-49 år och lägre bland pensionärer och 20-29-åringar. Andelen ensamstående är låg och även andelen utlandsfödda är betydligt lägre än kommunens genomsnitt.

Bebyggelse

Tenhults landsbygd omfattar ca 430 lägenheter. Av dessa är i stort sett samtliga småhus.

Utbildning

Utbildningsnivån är betydligt lägre än genomsnittet.

Sysselsättning

Andelen förvärvsarbete är något högre än kommunens genomsnitt.

Arbetslöshet

Den öppna arbetslösheten är något lägre än genomsnittet med undantag av åldersklassen 55-64 år där arbetslösheten är högre.

Inkomster

Den disponibla inkomsten ligger runt genomsnittet.

Socialbidrag

Socialbidraget per person och månad är ca 10% av kommunens genomsnitt.

Valdeltagande i kommunvalet

Tenhults landsbygd omfattar flera valdistrikt. Valdeltagandet är ganska högt men varierar något mellan distrikten.

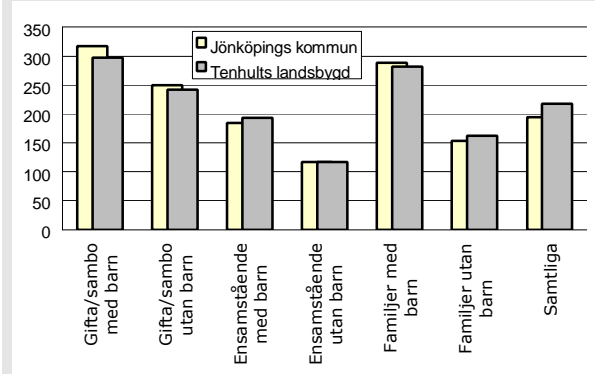
Ohälsotal

Ohälsotalen är totalt sett något lägre än kommunens genomsnitt. Männerna ligger emellertid något högre än genomsnittet, medan kvinnornas ohälsotal är betydligt lägre.

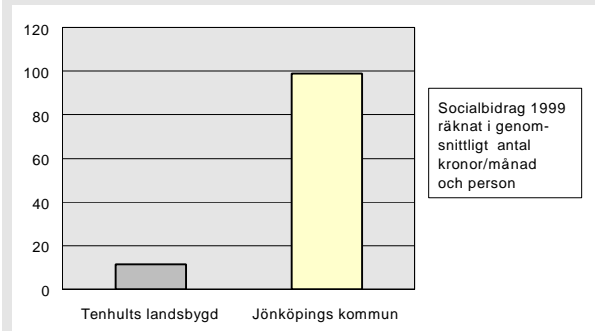
512 TENHULTS LANDSBYGD

Tenhults landsbygd	Kommunen
Andel utlandsfödda 1999:	2,7% 10,1%
Andel ensamstående 20- år 1998:	20% 34%
Förvärvsintensitet 20-64 år 1998:	80,3% 75,0%
Öppen arbetslöshet 18-64 år 2000-10-31:	2,7% 2,8%
Andel i arbetsmarknads-åtgärder 18-64 år:	2,0% 1,8%
Ohälsotal 16-64 år 1999:	39,8 43,0
Rökning under graviditeten 1991-95:	10% 17%
Andel 80 år och äldre med hemtjänst 1999:	7,1% 15,9%
Valdeltagande i kommunvalet 1998:	85% 82%
Familjer med bil 1999:	70% 58%
Antal bränder per 100 inv juli 1996-juni 2000:	2,4 1,3
Inrapporterade trafikolyckor per 100 inv 1995-1999:	ingen uppgift 1,7
Anmälda brott per 100 inv 1999:	3,9 10,8
Personer 0-20 år i kontakt med socialtjänsten per 100 inv 1999:	2,5 3,2
Missbrukarvård 18-64 år 1999:	0,5 1,1

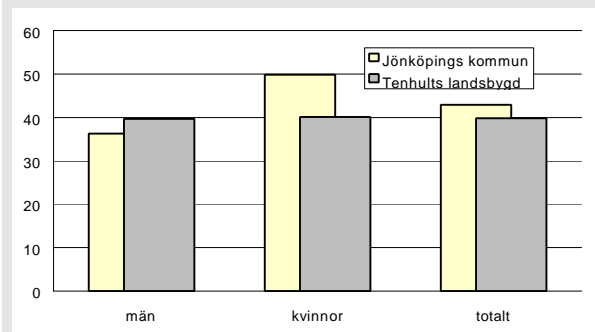
Disponibel inkomst 1998 (tusentals kronor)



Socialbidrag räknat i kronor/invånare och månad 1999



Ohälsotal 1999



Tenhults landsbygd i förhållande till Jönköpings kommun

index 100 = kommunens genomsnitt

