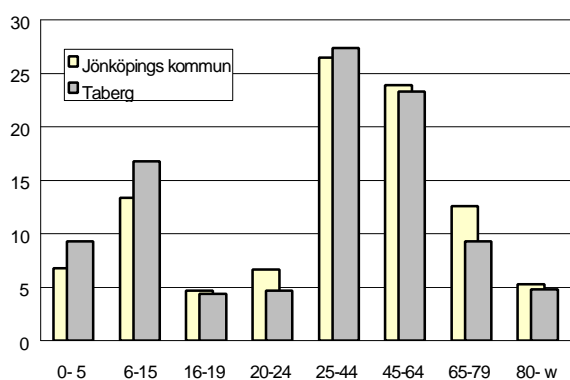
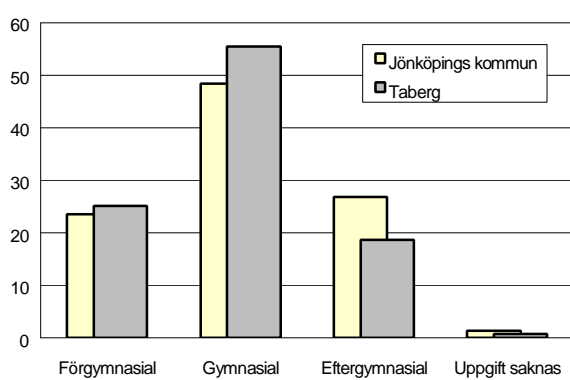


351 TABERG

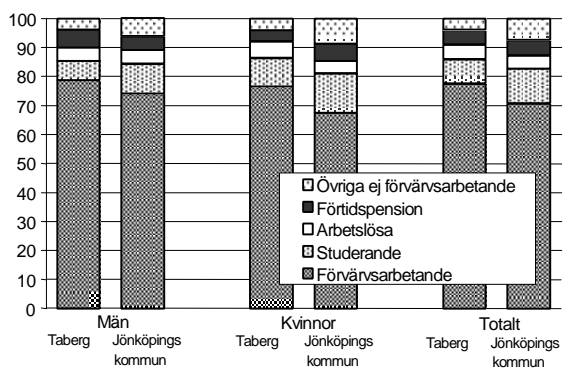
Befolkning – andel i olika åldersgrupper 1999



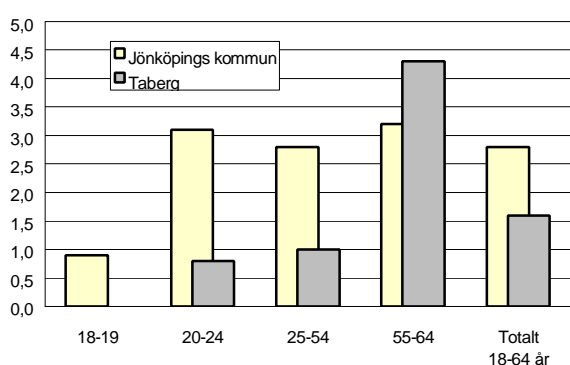
Utbildningsnivå 20-64 år 1998 (%)



Sysselsättning 16-64 år 1998 (%)



Arbetslöshet 18-64 år 2000-10-31 (%)



Sammanfattning

Taberg är ett område med relativt stor andel småhus, där det bor en hel del barnfamiljer och få pensionärer. Förvärfrekvensen är ganska hög och den disponibla inkomsten ligger ungefär på kommunens genomsnitt. Arbetslösheten är mycket låg och ohälsotalet ligger under genomsnittet. Utbildningsnivån är låg.

Befolkning

Områdets befolkning den 31 december 1999 var 2 786 personer. Befolkningsandelen är högre än genomsnittet i åldersgruppen 0-14 och 30-39 år, dvs det finns en hel del barnfamiljer i området. Andelen pensionärer och 15-24-åringar är lägre än i kommunen i övrigt. Andelen ensamstående är ganska låg och andelen utlandsfödda är ungefär hälften av genomsnittet.

Bebyggelse

Taberg omfattar ca 1 050 lägenheter. Av dessa är drygt 2/3 småhus.

Utbildning

Utbildningsnivån är betydligt lägre än genomsnittet.

Sysselsättning

Andelen förvärsarbetande är ganska hög. I övriga grupper är andelen lägre bland studerande och övriga ej förvärsarbetande.

Arbetslöshet

Den öppna arbetslösheten är låg utom i åldersgruppen 55-64 år.

Inkomster

Den disponibla inkomsten är något högre än genomsnittet.

Socialbidrag

Socialbidraget per person och månad är knappt 15% av kommunens genomsnitt.

Valdeltagande i kommunvalet

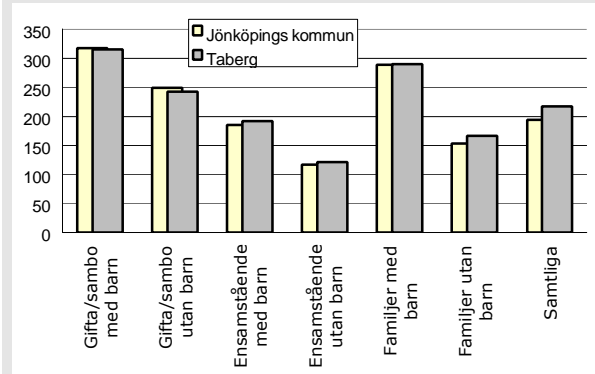
Taberg omfattar delar av två valdistrikt. Valdeltagandet är högre än genomsnittet.

Ohälsotal

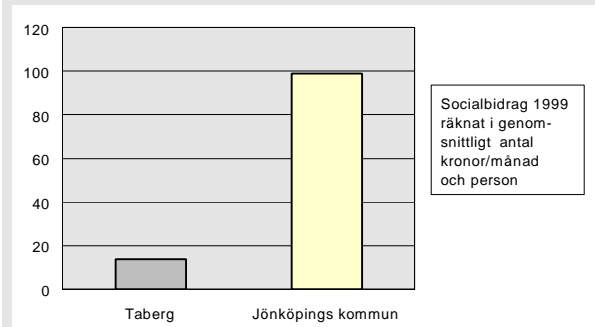
Ohälsotalet ligger under kommunens genomsnitt. Kvinnornas ohälsotal är relativt sett betydligt lägre än mäns.

	Taberg	Kommunen
Andel utlandsfödda 1999:	5,4%	10,1%
Andel ensamstående 20- år 1998:	23%	34%
Förvärvsintensitet 20-64 år 1998:	81,4%	75,0%
Öppen arbetslöshet 18-64 år 2000-10-31:	1,6%	2,8%
Andel i arbetsmarknads-åtgärder 18-64 år:	1,7%	1,8%
Ohälsotal 16-64 år 1999:	36,4	43,0
Rökning under graviditeten 1991-95:	18%	17%
Andel 80 år och äldre med hemtjänst 1999:	14,2%	15,9%
Valdeltagande i kommunvalet 1998:	85%	82%
Familjer med bil 1999:	72%	58%
Antal bränder per 100 inv juli 1996-juni 2000:	0,6	1,3
Inrapporterade trafikolyckor per 100 inv 1995-1999:	0,9	1,7
Anmälda brott per 100 inv 1999:	3,2	10,8
Personer 0-20 år i kontakt med socialtjänsten per 100 inv 1999:	1,5	3,2
Missbrukarvård 18-64 år 1999:	0,7	1,1

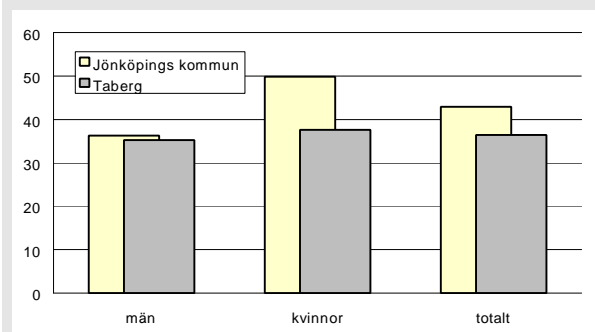
Disponibel inkomst 1998 (tusentals kronor)



Socialbidrag räknat i kronor/invånare och månad 1999



Ohälsotal 1999



Taberg i förhållande till Jönköpings kommun

index 100 = kommunens genomsnitt

