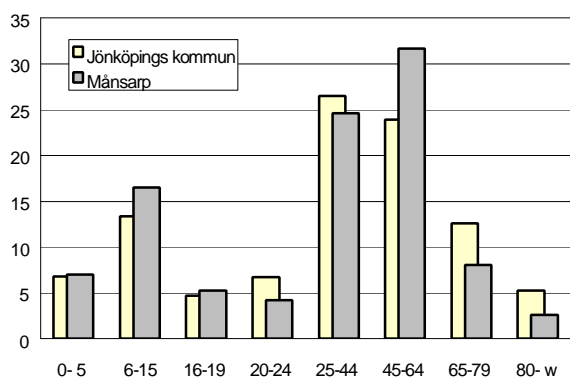
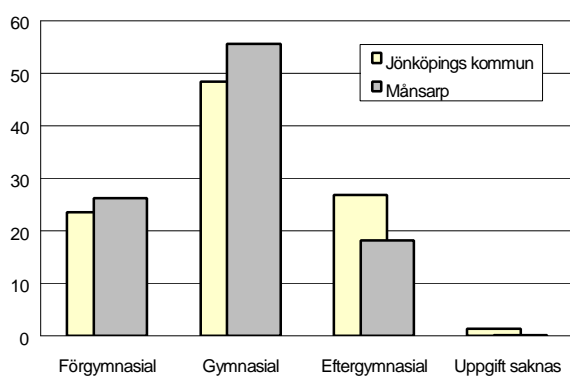


352 MÅNSARP

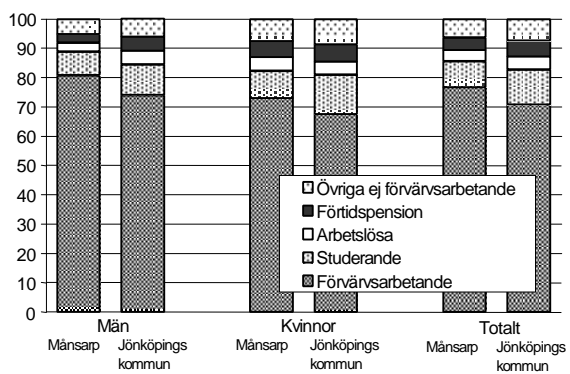
Befolkning – andel i olika åldersgrupper 1999



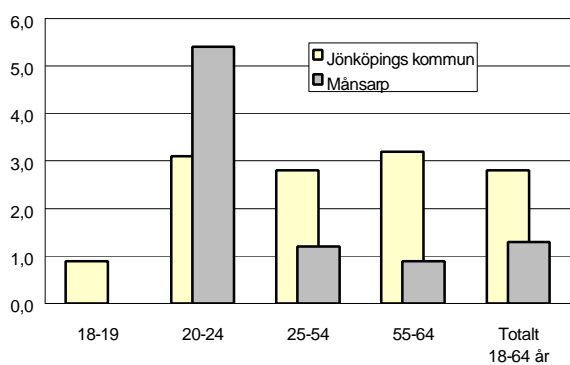
Utbildningsnivå 20-64 år 1998 (%)



Sysselsättning 16-64 år 1998 (%)



Arbetslöshet 18-64 år 2000-10-31 (%)



Sammanfattning

Månsarp består till största delen av småhus med en hel del barnfamiljer och få pensionärer. Förvärvsfrekvens och disponibel inkomst är relativt höga, samtidigt som arbetslösheten är mycket låg och ohälsotalet ligger under genomsnittet. Utbildningsnivån är emellertid låg.

Befolkning

Områdets befolkning den 31 december 1999 var 1 301 personer. Befolkningsandelen är högre än genomsnittet i åldersgrupperna 5-14 och 50-59 år och lägre bland pensionärer och 20-29-åringar. Andelen ensamstående är låg och andelen utlandsfödda är ungefär hälften av kommunens genomsnitt.

Bebyggelse

Månsarp omfattar ca 475 lägenheter. Av dessa är ca 90% småhus.

Utbildning

Utbildningsnivån är betydligt lägre än kommunens genomsnitt.

Sysselsättning

Andelen förvärvsarbetande är relativt hög.

Arbetslöshet

Den öppna arbetslösheten är mycket låg med undantag av åldersgruppen 20-24 år. Gruppen är dock liten räknat i antal.

Inkomster

Den disponibla inkomsten är totalt sett högre än genomsnittet.

Socialbidrag

Socialbidraget per person och månad är ca 20% av kommunens genomsnitt.

Valdeltagande i kommunvalet

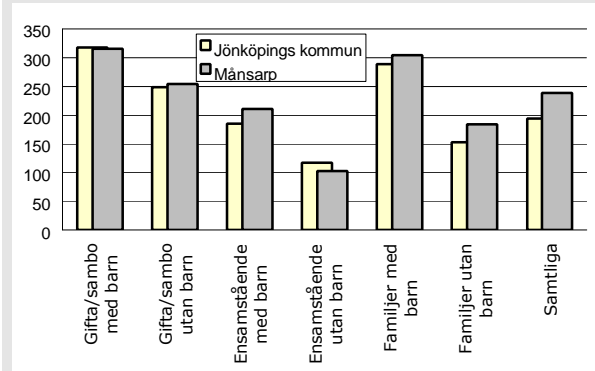
Månsarp består av delar av två valdistrikt. Valdeltagandet som är ganska högt är ungefär detsamma i båda distrikten.

Ohälsotal

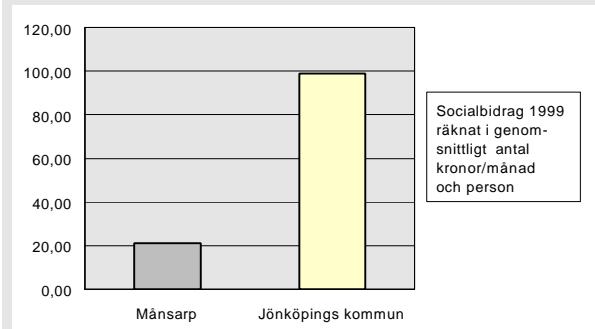
Ohälsotalet ligger något under kommunens genomsnitt. Det är relativt sett lägre bland kvinnorna än bland männen.

	Månsarp	Kommunen
Andel utlandsfödda 1999:	4,5%	10,1%
Andel ensamstående 20- år 1998:	14%	34%
Förvärvsintensitet 20-64 år 1998:	81,0%	75,0%
Öppen arbetslöshet 18-64 år 2000-10-31:	1,3%	2,8%
Andel i arbetsmarknads-åtgärder 18-64 år:	1,6%	1,8%
Ohälsotal 16-64 år 1999:	37,8	43,0
Rökning under graviditeten 1991-95:	21%	17%
Andel 80 år och äldre med hemtjänst 1999:	20,6%	15,9%
Valdeltagande i kommunvalet 1998:	86%	82%
Familjer med bil 1999:	80%	58%
Antal bränder per 100 inv juli 1996-juni 2000:	0,8	1,3
Inrapporterade trafikolyckor per 100 inv 1995-1999:	1,7	1,7
Anmälda brott per 100 inv 1999:	5,8	10,8
Personer 0-20 år i kontakt med socialtjänsten per 100 inv 1999:	1,3	3,2
Missbrukarvård 18-64 år 1999:	1,3	1,1

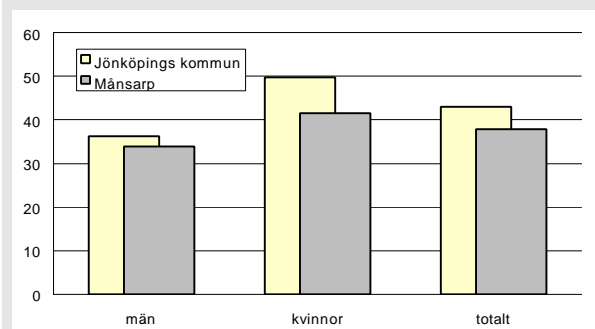
Disponibel inkomst 1998 (tusentals kronor)



Socialbidrag räknat i kronor/invånare och månad 1999



Ohälsotal 1999



Månsarp i förhållande till Jönköpings kommun

index 100 = kommunens genomsnitt

