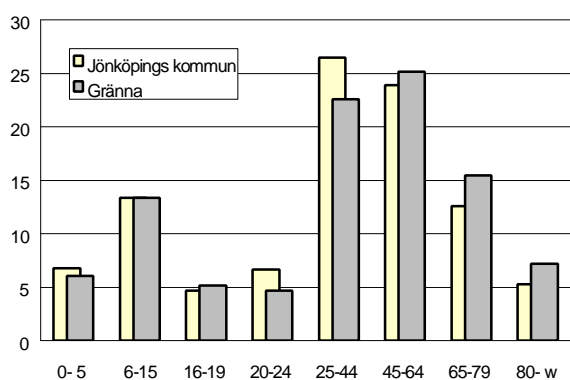
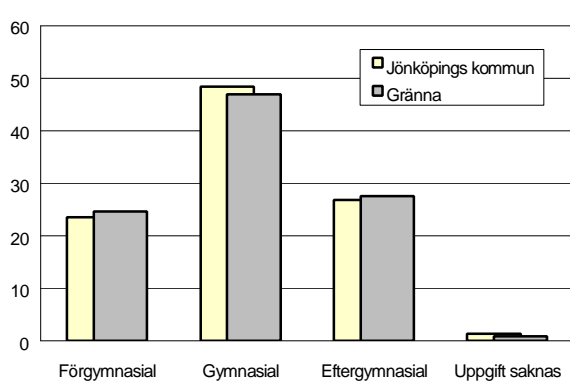


811 GRÄNNA

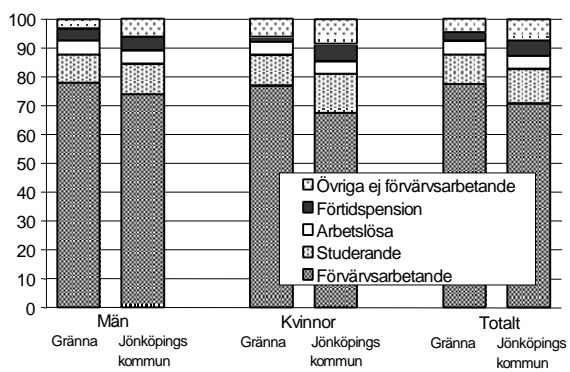
Befolkning – andel i olika åldersgrupper 1999



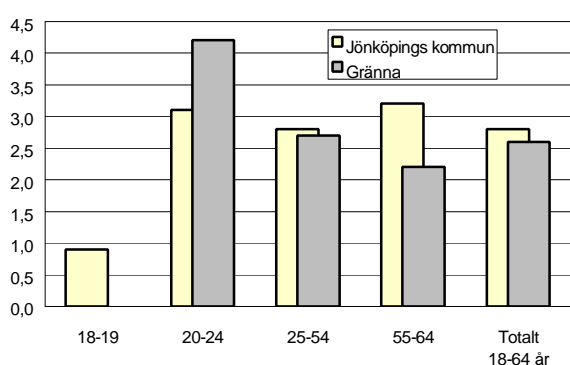
Utbildningsnivå 20-64 år 1998 (%)



Sysselsättning 16-64 år 1998 (%)



Arbetslöshet 18-64 år 2000-10-31 (%)



Sammanfattning

Gränna består till ungefär lika delar av småhus och flerbostadshus. Området har en något äldre befolkning än genomsnittet med en hel del pensionärer. Gränna skiljer sig inte särskilt mycket från kommunen i övrigt med avseende på utbildningsnivå, disponibel inkomst och arbetslöshet. Förvärvsfrekvensen är däremot ganska hög och är ungefär lika för män och kvinnor. Ohälsotalet ligger över genomsnittet. Antalet ungdomar som har varit i kontakt med socialtjänsten ligger över kommunens genomsnitt.

Befolkning

Områdets befolkning den 31 december 1999 var 2 559 personer. Befolkningsandelen är högre än genomsnittet i åldersgruppen 45-49 år och bland pensionärerna samt lägre i gruppen 20-39 år. Andelen ensamstående är något högre och andelen utlandsfödda drygt hälften av kommunens genomsnitt.

Bebyggelse

Gränna omfattar knappt 1 300 lägenheter. Av dessa finns drygt hälften i flerbostadshus.

Utbildning

Utbildningsnivån ligger ungefär på kommunens genomsnitt.

Sysselsättning

Andelen förvärvsarbetande är ganska hög. Det är ingen större skillnad mellan männens och kvinnornas förvärvsfrekvens.

Arbetslöshet

Den öppna arbetslösheten är totalt sett något lägre än kommunens genomsnitt. Den är låg i åldersgruppen 55-64 år och relativt hög bland 20-24-åringar.

Inkomster

Den disponibla inkomsten ligger något under genomsnittet i samtliga familjekategorier.

Socialbidrag

Socialbidraget per person och månad är ca 35% av kommunens genomsnitt.

Valdeltagande i kommunvalet

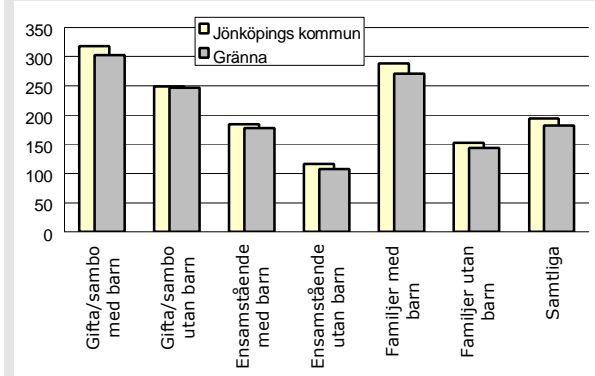
Gränna omfattar i stort sett ett eget valdistrikt. Valdeltagandet är något lägre än genomsnittet.

Ohälsotal

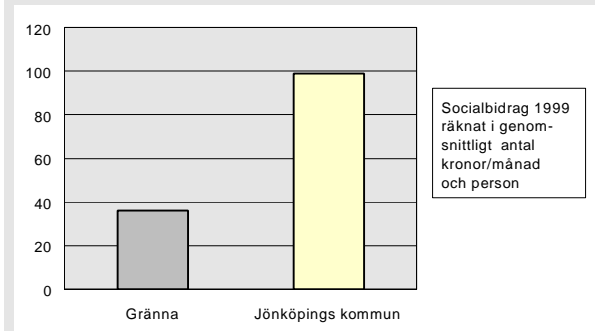
Ohälsotalet ligger något över kommunens genomsnitt, vilket kan bero på en relativt hög andel äldre i befolkningen.

	Gränna	Kommunen
Andel utlandsfödda 1999:	5,5%	10,1%
Andel ensamstående 20- år 1998:	35%	34%
Förvärvsintensitet 20-64 år 1998:	77,4%	75,0%
Öppen arbetslöshet 18-64 år 2000-10-31:	2,6%	2,8%
Andel i arbetsmarknads-åtgärder 18-64 år:	1,1%	1,8%
Ohälsotal 16-64 år 1999:	46,3	43,0
Rökning under graviditeten 1991-95:	22%	17%
Andel 80 år och äldre med hemtjänst 1999:	19,6%	15,9%
Valdeltagande i kommunvalet 1998:	80%	82%
Familjer med bil 1999:	56%	58%
Antal bränder per 100 inv juli 1996-juni 2000:	1,0	1,3
Inrapporterade trafikolyckor per 100 inv 1995-1999:	1,5	1,7
Anmälda brott per 100 inv 1999:	10,0	10,8
Personer 0-20 år i kontakt med socialtjänsten per 100 inv 1999:	3,6	3,2
Missbrukarvård 18-64 år 1999:	0,6	1,1

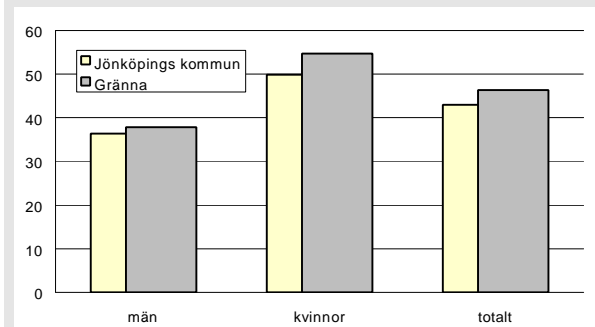
Disponibel inkomst 1998 (tusentals kronor)



Socialbidrag räknat i kronor/invånare och månad 1999



Ohälsotal 1999



Gränna i förhållande till Jönköpings kommun

index 100 = kommunens genomsnitt

