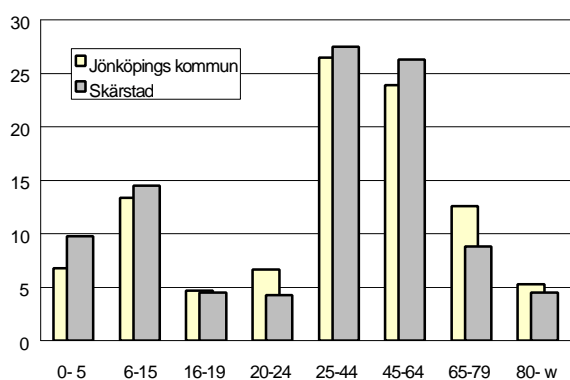
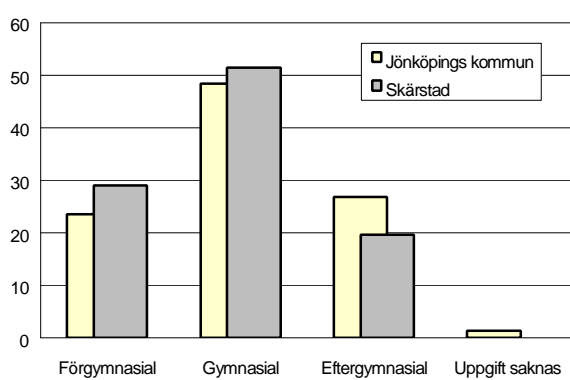


712 SKÄRSTAD

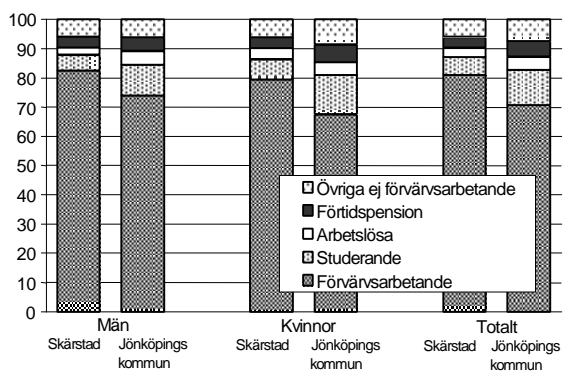
Befolkning – andel i olika åldersgrupper 1999



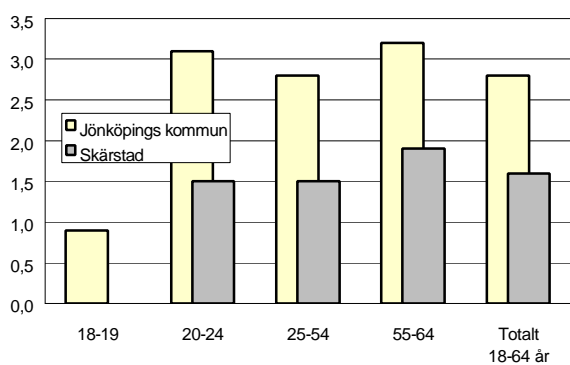
Utbildningsnivå 20-64 år 1998 (%)



Sysselsättning 16-64 år 1998 (%)



Arbetslöshet 18-64 år 2000-10-31 (%)



Sammanfattning

Skärstad består till största delen av småhus. I området bor en hel del barnfamiljer och få pensionärer. Förvärvsfrekvensen är hög, särskilt hos kvinnorna, samtidigt som arbetslösheten är låg. Den disponibla inkomsten ligger ungefär på kommunens genomsnitt och ohälsotalet är lågt. Utbildningsnivån ligger lågt.

Befolkning

Områdets befolkning den 31 december 1999 var 1 610 personer. Befolkningsandelen är högre än genomsnittet i åldersgrupperna 0-14 och 30-59 år, lägre bland pensionärer och 15-29-åringar. Andelen ensamstående är låg och andelen utlandsfödda relativt låg i förhållande till kommunens genomsnitt.

Bebyggelse

Skärstad omfattar ca 600 lägenheter. Av dessa är 90% småhus.

Utbildning

Utbildningsnivån är låg.

Sysselsättning

Andelen förvärvsarbetande är hög. Det är ingen större skillnad mellan mäns och kvinnors förvärvsfrekvens. Andelen studerande är relativt låg jämfört med kommunens genomsnitt.

Arbetslöshet

Den öppna arbetslösheten är låg.

Inkomster

Den disponibla inkomsten ligger ungefär på kommunens genomsnitt.

Socialbidrag

Socialbidraget per person och månad är knappt 10% av kommunens genomsnitt.

Valdeltagande i kommunvalet

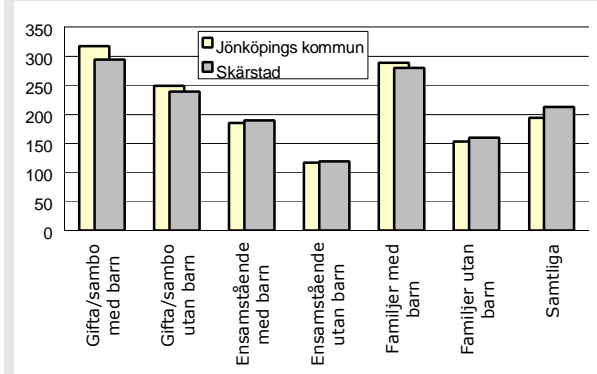
Skärstad bildar ett eget valdistrikt. Valdeltagandet är relativt högt i distriktet.

Ohälsotal

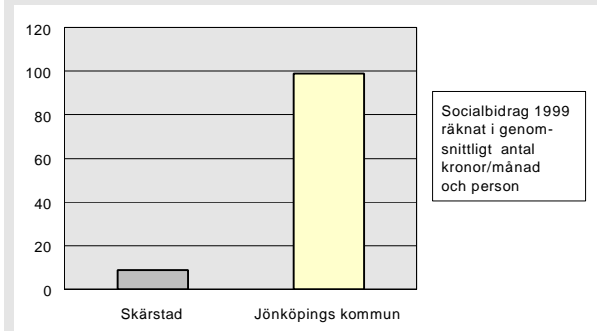
Ohälsotalet ligger betydligt under genomsnittet hos både män och kvinnor.

	Skärstad	Kommunen
Andel utlandsfödda 1999:	4,0%	10,1%
Andel ensamstående 20- år 1998:	23%	34%
Förvärvsintensitet 20-64 år 1998:	84,3%	75,0%
Öppen arbetslöshet 18-64 år 2000-10-31:	1,6%	2,8%
Andel i arbetsmarknads-åtgärder 18-64 år:	0,7%	1,8%
Ohälsotal 16-64 år 1999:	28,6	43,0
Rökning under graviditeten 1991-95:	12%	17%
Andel 80 år och äldre med hemtjänst 1999:	11,1%	15,9%
Valdeltagande i kommunvalet 1998:	85%	82%
Familjer med bil 1999:	72%	58%
Antal bränder per 100 inv juli 1996-juni 2000:	1,8	1,3
Inrapporterade trafikolyckor per 100 inv 1995-1999:	ingen uppgift	1,7
Anmälda brott per 100 inv 1999:	2,7	10,8
Personer 0-20 år i kontakt med socialtjänsten per 100 inv 1999:	2,3	3,2
Missbrukarvård 18-64 år 1999:	0,1	1,1

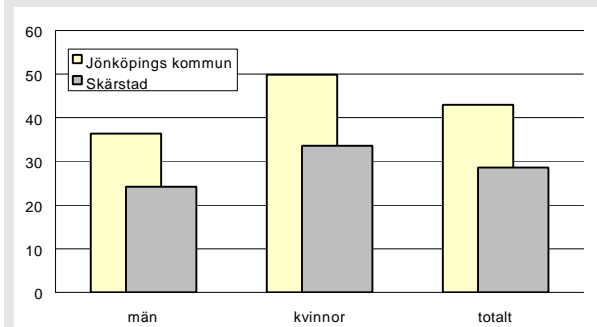
Disponibel inkomst 1998 (tusentals kronor)



Socialbidrag räknat i kronor/invånare och månad 1999



Ohälsotal 1999



Skärstad i förhållande till Jönköpings kommun

index 100 = kommunens genomsnitt

