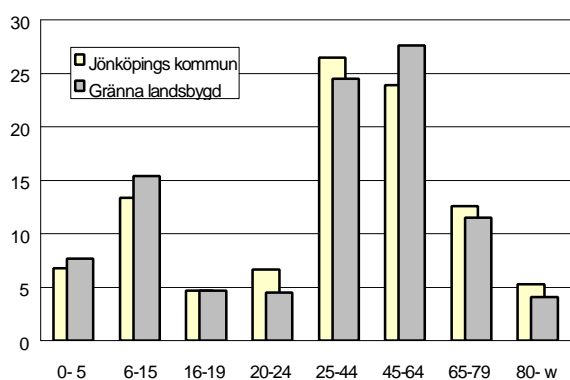
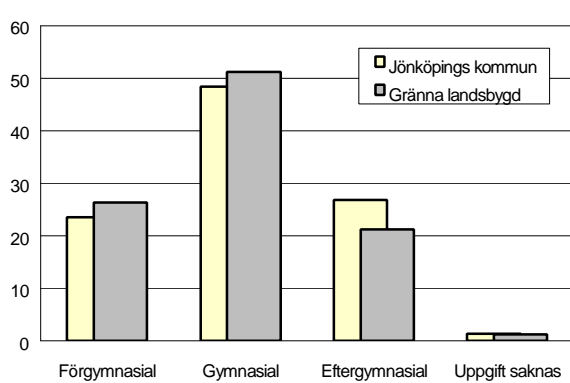


812 GRÄNNA LANDSBYGD

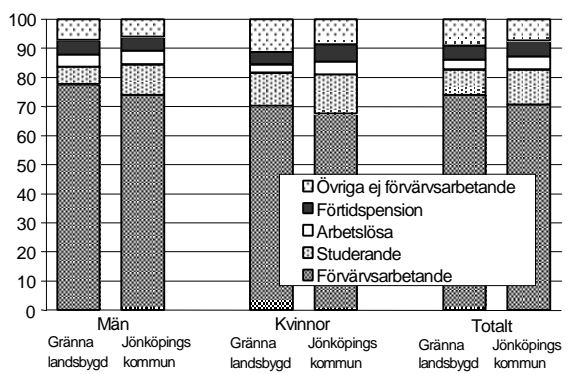
Befolkning – andel i olika åldersgrupper 1999



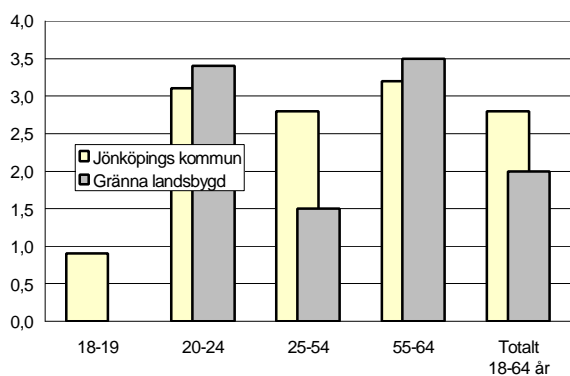
Utbildningsnivå 20-64 år 1998 (%)



Sysselsättning 16-64 år 1998 (%)



Arbetslöshet 18-64 år 2000-10-31 (%)



Sammanfattning

Gränna landsbygd består till största delen av småhus. I området bor en del barnfamiljer och en relativt låg andel pensionärer. Förvävsfrekvens och disponibel inkomst ligger strax över genomsnittet samtidigt som arbetslöshet och ohälsotal är ganska låga. Utbildningsnivån är låg. Antalet bränder och anmälda brott är högre än kommunens genomsnitt, och antalet ungdomar som har varit i kontakt med socialtjänsten är också över genomsnittet.

Befolkning

Områdets befolkning den 31 december 1999 var 1 306 personer. Befolkningsandelen är högre än genomsnittet i åldersgrupperna 0-19 och 40-54 år, lägre bland pensionärer och 20-29-åringar. Andelen ensamstående är låg och även andelen utlandsfödda är relativt låg.

Bebyggelse

Gränna landsbygd omfattar drygt 500 lägenheter. Av dessa är mer än 90% småhus.

Utbildning

Utbildningsnivån är ganska låg.

Sysselsättning

Andelen förvävsarbetande är något högre än kommunens genomsnitt. Bland männen är andelen studerande låg.

Arbetslöshet

Den öppna arbetslösheten är ganska låg. Lägst är den i åldersgruppen 25-54 år.

Inkomster

Den disponibla inkomsten ligger i de flesta grupperna runt kommunens genomsnitt. Undantag är gifta/sambo utan barn där inkomsten är lägre.

Socialbidrag

Socialbidraget per person och månad är knappt 10% av kommunens genomsnitt.

Valdeltagande i kommunvalet

Gränna landsbygd omfattar två valdistrikt. Valdeltagandet varierar något mellan distrikten och är totalt sett något lägre än kommunens genomsnitt.

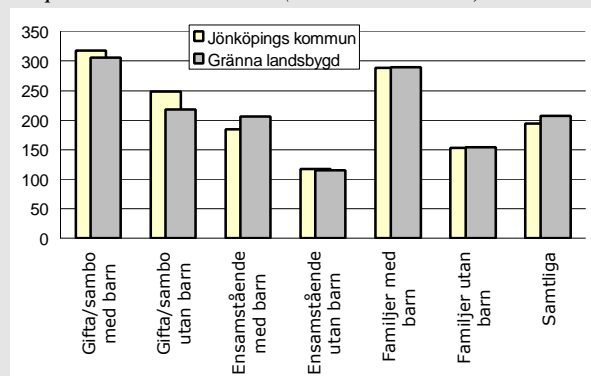
Ohälsotal

Ohälsotalet är lågt hos både män och kvinnor.

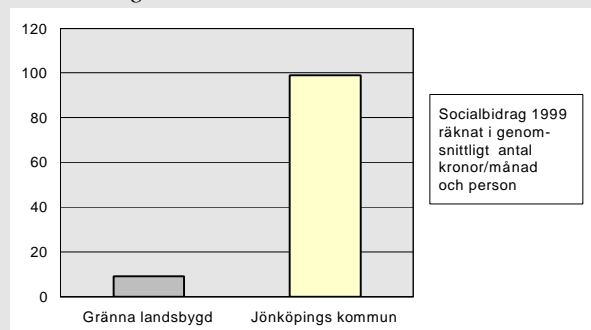
812 GRÄNNA LANDSBYGD

	Gränna landsbygd	Kommunen
Andel utlandsfödda 1999:	4,4%	10,1%
Andel ensamstående 20- år 1998:	23%	34%
Förvärvsintensitet 20-64 år 1998:	79,2%	75,0%
Öppen arbetslöshet 18-64 år 2000-10-31:	2,0%	2,8%
Andel i arbetsmarknads-åtgärder 18-64 år:	0,9%	1,8%
Ohälsotal 16-64 år 1999:	33,0	43,0
Rökning under graviditeten 1991-95:	20%	17%
Andel 80 år och äldre med hemtjänst 1999:	22,6%	15,9%
Valdeltagande i kommunvalet 1998:	81%	82%
Familjer med bil 1999:	68%	58%
Antal bränder per 100 inv juli 1996-juni 2000:	3,2	1,3
Inrapporterade trafikolyckor per 100 inv 1995-1999:	ingen uppgift	1,7
Anmälda brott per 100 inv 1999:	12,2	10,8
Personer 0-20 år i kontakt med socialtjänsten per 100 inv 1999:	4,0	3,2
Missbrukarvård 18-64 år 1999:	0,5	1,1

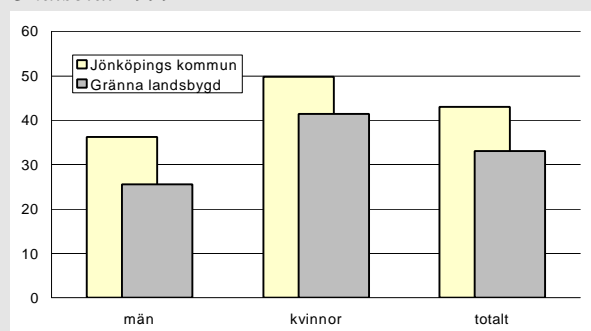
Disponibel inkomst 1998 (tusentals kronor)



Socialbidrag räknat i kronor/invånare och månad 1999



Ohälsotal 1999



Gränna landsbygd i förhållande till Jönköpings kommun

index 100 = kommunens genomsnitt

